

Anlage 8 zum Prüfbericht Nr. **55010623** (3. Ausfertigung)

Prüfgegenstand PKW-Sonderrad 8.5JX19EH2+ Typ CARMANI CA 23 8519
 Hersteller AD Vimotion GmbH

Seite 1 von 31

Auftraggeber AD Vimotion GmbH
 Liebigstrasse 27
 73760 Ostfildern-Scharnhausen
 QM-Nr.: 20110008817

Prüfgegenstand PKW-Sonderrad
 Modell CARMANI CA23
 Typ CARMANI CA 23 8519
 Radgröße 8.5JX19EH2+
 Zentrierart Mittenzentrierung

Ausführung	Kennzeichnung Rad/ Zentrierring	Lochzahl/ Lochkreis- (mm)/ Mittenloch-ø (mm)	Einpress- tiefe (mm)	Rad- last (kg)	Abrollumfang (mm)
H9	CARMANI CA23 8519 H9 / ohne Ring	5/112/66,6	30	830	2350

Kennzeichnungen

KBA-Nummer 54833
 Herstellerzeichen CARMANI
 Radtyp und Ausführung CARMANI CA 23 8519 (s.o.)
 Radgröße 8.5JX19EH2+
 Einpresstiefe ET.. (s.o.)
 Herkunftsmerkmal Made in Europe
 Herstelldatum Monat und Jahr

Befestigungsmittel

Nr.	Art der Befestigungsmittel	Bund	Anzugsmoment (Nm)	Schaftlänge (mm)
S01	Schraube M12x1,5	Kegel 60°	110	24
S02	Schraube M12x1,5	Kegel 60°	130	26
S03	Schraube M14x1,5	Kegel 60°	120	28
S04	Schraube M14x1,5	Kegel 60°	130	28
S05	Schraube M14x1,5	Kegel 60°	140	28
S06	Schraube M14x1,5	Kegel 60°	150	28
S07	Schraube M14x1,5	Kegel 60°	140	28
S08	Schraube M12x1,5	Kegel 60°	140	28
S09	Schraube M14x1,5 2-teilig	Kegel 60°	160	28

Prüfungen

Entsprechend den Kriterien des VdTÜV Merkblattes 751 (in der jeweils gültigen Fassung) wurden an den im Verwendungsbereich aufgeführten Fahrzeugen Anbau-, Freigängigkeits- und Handlingsprüfungen durchgeführt.

Verwendungsbereich

Hersteller Audi
 Infiniti
 Mercedes-Benz
 Ssangyong, KG Mobility
 Spurverbreiterung innerhalb 2%

Anlage 8 zum Prüfbericht Nr. **55010623** (3. Ausfertigung)
 Prüfgegenstand
Hersteller

 PKW-Sonderrad 8.5JX19EH2+ Typ CARMANI CA 23 8519
AD Vimotion GmbH

Seite 2 von 31

Handelsbezeichnung Fahrzeug-Typ ABE/EWG-Nr.	kW-Bereich	Reifen	Reifenbezogene Auflagen und Hinweise	Auflagen und Hinweise
Audi A4 B8, B81 e1*2001/116* 0430*00-41; e13*2007/46*1084*.. (FIN: WAUZZZ8K...)	88-195	225/40R19	K1a K1b K2b K41 K45 K56 R37 T89 T93	A01 A12 A14 A18 A57 Car Lim V19 S03
	88-195	235/35R19	K1c K2b K56 R37 T87 T91	
	88-200	225/40R19	K1a K1b K2b K41 K45 K56 M+S T89 T93	
	88-200	235/35R19	K1c K2b K56 M+S T87 T91	
	88-200	245/35R19	K1c K2b K41 K44 K45 K46 K56 T89 T93	
	88-200	255/35R19	K1c K2c K41 K44 K45 K46 K56	
Audi A4 B8, B81 e1*2001/116* 0430*35-..; e13*2007/46* 1084*19-.. (FIN: WAUZZZF4...) - incl. Facelift 2019	90-210	225/40R19	K2h K4i K9v T89 T93	A01 A12 A14 A18 A57 Car Lim V00 V19 S03
	90-210	225/40R19	K2b K4i T89 T93	
	90-210	235/35R19	K1a K2b K4i K8b T87 T91	
	90-210	245/35R19	K1c K2c K3a K4i K8n T89 T93	
	90-210	255/35R19	K1c K2c K3a K4i K5d K8n	
Audi A4 Allroad B8, B81 e1*2001/116* 0430*10-41; 13*2007/46*1084*.. (FIN: WAUZZZ8K...)	100-180	225/40R19	A13 T93	A14 A18 Car KMV X80 S03
	100-180	225/45R19	A13 T92 T96	
	100-180	235/40R19	A12 T92 T96	
	100-180	245/35R19	A12 T93	
	100-180	245/40R19	A12	
	100-180	255/35R19	A12 T92 T96	
	100-180	255/40R19	A12	
Audi A4 Allroad B8, B81 e1*2001/116* 0430*40-.. e13*2007/46* 1084*25-.. (FIN: WAUZZZF4...)	100-210	225/40R19	A33 T93	A14 A18 A56 Car KMV S03
	100-210	225/45R19	A91	
	100-210	235/40R19	A91	
	100-210	245/35R19	A12 T93	
	100-210	245/40R19	A12	
	100-210	255/35R19	A01 A12 K1a K2b	
	100-210	255/40R19	A01 A12 K1a K2b	
Audi A5 B8, B81 e1*2001/116* 0430*00-49; e13*2007/46* 1084*00-31 - Coupé, Cabrio - Sportback (FIN: WAUZZZ8T..., WAUZZZ8F...,)	100-195	225/40R19	R37 T89 T93	A12 A14 A18 A57 Cbo Cpe Flh V19 S03
	100-195	235/35R19	R37 T87 T91	
	100-200	245/35R19	T89 T93	
	100-200	255/35R19		

Anlage 8 zum Prüfbericht Nr. **55010623** (3. Ausfertigung)
 Prüfgegenstand
Hersteller

 PKW-Sonderrad 8.5JX19EH2+ Typ CARMANI CA 23 8519
AD Vimotion GmbH

Seite 3 von 31

Handelsbezeichnung Fahrzeug-Typ ABE/EWG-Nr.	kW-Bereich	Reifen	Reifenbezogene Auflagen und Hinweise	Auflagen und Hinweise
Audi A5 B8, B81 e1*2001/116* 0430*43-... e13*2007/46* 1084*27-... - Coupé, Cabrio - Sportback (FIN: WAUZZZF5...) - incl. Facelift 2019	100-210	225/40R19	A12 T93	A14 A18 A57 Cbo Cpe Flh V00 V19 S03
	100-210	235/35R19	A11 T91	
	100-210	245/35R19	A31 T93	
	100-210	255/35R19	A12	
Audi A5 / A5 Avant F2 e1*2007/46*1801*46-...	110, 150	225/40R19	K2b T93	A01 A12 A14 A18 A57 Car Lim NoE NoP V00 V19 S05
	110, 150	225/45R19	K2b T92 T96	
	110, 150	235/40R19	K1a K1b K2c K4i T92 T96	
	110, 150	245/40R19	K1c K2c K4i K5d K8z	
	110, 150	255/35R19	K1c K2c K4i K5d K8z T92 T96	
Audi A5 / A5 Avant TFSle F2 e1*2007/46*1801*52-... - Plug-in Hybrid	185	235/40R19	K1a K1b K2c K4i T96	A01 A12 A14 A18 A57 Car Lim S05
	185	245/40R19	K1c K2c K4i K5d K8z T94 T98	
	185	255/35R19	K1c K2c K4i K5d K8z T96	
Audi A6 / A6 Avant 4G, 4G1 e1*2007/46*0436*...; e13*2007/46*1147*... - incl. Facelift 2014	100-245	235/45R19	T95 T99	A12 A14 A18 A57 BnK Car Lim NA1 S03
	100-245	245/40R19	A01 K1a K2b T94 T98	
	100-245	255/40R19	A01 K1a K1b K2b K8b T00 T96	
Audi A6 / A6 Avant F2 e1*2007/46*1801*00-56 - nicht für Variante L3.../A3...	100-250	225/45R19	T96	A12 A14 A18 A57 Car KOV L06 Lim NoP S03
	100-250	235/45R19	A01 K2b T95 T99	
	100-250	235/50R19	A01 K1a K2b K5c	
	100-250	245/45R19	A01 K1a K2b K5c	
	100-250	255/40R19	A01 K1a K2b K5c T96	
	100-250	255/45R19	A01 K1a K2b K5c	
Audi A6 / A6 Avant F2 e1*2007/46*1801*51-... - nur Variante L3.../A3...	150, 270	235/45R19	T95 T99	A12 A14 A18 A57 Car KOV L05 Lim NoE NoP S05
	150, 270	245/45R19		
	150, 270	255/40R19	A01 K1a K1b K2b T00 T96	
	150, 270	255/45R19	A01 K1a K1b K2b	
Audi A6 / A6 Avant TFSle F2 e1*2007/46*1801*00-56 - Plug-in Hybrid - nicht für Variante L3.../A3...	185, 195	235/45R19	K2b T99	A01 A12 A14 A18 A56 Car KOV L06 Lim S03
	185, 195	235/50R19	K1a K2b K5c	
	185, 195	245/45R19	K1a K2b K5c	
	185, 195	255/40R19	K1a K2b K5c T00	
	185, 195	255/45R19	K1a K2b K5c	
Audi A6 / A6 Avant TFSle F2 e1*2007/46*1801*54-... - Plug-in Hybrid - nur Variante L3.../A3...	185	245/45R19	T02 166	A12 A14 A18 A56 Car KOV L05 Lim X36 S05
	185	255/40R19	A01 K1a K1b K2b T00 166	
	185	255/45R19	A01 K1a K1b K2b 166	

Anlage 8 zum Prüfbericht Nr. **55010623** (3. Ausfertigung)
Prüfgegenstand
Hersteller

PKW-Sonderrad 8.5JX19EH2+ Typ CARMANI CA 23 8519
AD Vimotion GmbH

Seite 4 von 31

Handelsbezeichnung Fahrzeug-Typ ABE/EWG-Nr.	kW-Bereich	Reifen	Reifenbezogene Auflagen und Hinweise	Auflagen und Hinweise
Audi A6 allroad 4G, 4G1 e1*2007/46*0436*.. e13*2007/46*1147*.. - incl. Facelift 2014	140-245	235/45R19	K6w T99	A01 A12 A14 A18 A56 B92 Car KMV S03
	140-245	235/50R19	K5w K6x	
	140-245	245/45R19	K5w K6x	
	140-245	255/45R19	K5w K6x	
Audi A6 allroad F2 e1*2007/46*1801*13-56	150-257	235/50R19	K1a K1b K2b K6g K6u K8z	A01 A12 A14 A18 A56 L06 NoP S03
	150-257	245/45R19	K2b	
	150-257	245/50R19	K1c K2b K6g K6u K8z	
	150-257	255/45R19	K1a K1b K2b K6g K6u K8z	
	150-257	265/45R19	K1c K2b K6g K6u K8z	
Audi A7 Sportback 4G, 4G1 e1*2007/46*0436*.. e13*2007/46*1147*.. - incl. Facelift 2014	140-245	235/45R19	A13	A14 A18 A57 BnK S03
	140-245	245/40R19	A12	
	140-245	255/40R19	A12	
Audi A7 Sportback F2 e1*2007/46*1801*.. e1*2007/46*1840*..	150-250	225/45R19	A91 T96	A14 A18 A57 L06 NoP S03
	150-250	235/45R19	A91 T95 T99	
	150-250	235/50R19	A12	
	150-250	245/45R19	A91	
	150-250	255/40R19	A12	
	150-250	255/45R19	A12	
Audi A7 Sportback TFSle F2 e1*2007/46*1801*.. - Plug-in Hybrid	185,195	235/45R19	A91 T99	A14 A18 A56 L06 S03
	185,195	235/50R19	A12	
	185,195	245/45R19	A91	
	185,195	255/40R19	A12 T00	
	185,195	255/45R19	A12	
Audi A8 4H e1*2007/46*0284*.. e1*2007/46*0398*..	150-368	235/50R19	A33	A14 A18 A57 BnK NBF P38 P40 S03
	150-368	245/45R19	A13	
	150-368	255/45R19	A12	
Audi A8 F8 e1*2007/46*1751*..	210, 250	235/50R19	A91	A14 A18 A56 A60 BnK L06 MHy NBF S03
	210, 250	245/45R19	A91 T02 T98	
	210, 250	255/45R19	A12	
	210, 250	265/45R19	A12	
	210-338	235/50R19	A91 M+S	
	210-338	245/45R19	A91 M+S T02 T98	
	210-338	255/45R19	A12 M+S	
	210-338	265/45R19	A12 M+S	
Audi Q5 TFSle, - /Sportback(II) FY e1*2007/46*1550*12-46 - Plug-in Hybrid - incl. Facelift 2021	185,195	235/55R19	K1a K1b K2b	A01 A12 A14 A18 A56 S07
	185,195	245/50R19	K1c K2b	
	185,195	255/45R19	K1a K1b K2b	
	185,195	275/45R19	K1c K2b	

Anlage 8 zum Prüfbericht Nr. **55010623** (3. Ausfertigung)
 Prüfgegenstand
Hersteller

 PKW-Sonderrad 8.5JX19EH2+ Typ CARMANI CA 23 8519
AD Vimotion GmbH

Seite 5 von 31

Handelsbezeichnung Fahrzeug-Typ ABE/EWG-Nr.	kW-Bereich	Reifen	Reifenbezogene Auflagen und Hinweise	Auflagen und Hinweise
Audi Q5 TFSle,- /Sportback(III) FY e1*2007/46*1550*53-.. - Plug-in Hybrid - Quattro (4WD) - ab MJ 2025	185	235/55R19	A32	A14 A18 A56 S07
	185	245/50R19	A12 K1v K2h	
	185	245/50R19	A01 A12 K1a K2b	
	185	255/50R19	A01 A12 K1a K1b K2c	
	185	265/45R19	A12 K1v K2h	
	185	265/45R19	A01 A12 K1a K2b	
	185	275/45R19	A01 A12 K1a K1b K2c	
Audi Q5, -/Sportback (II) FY e1*2007/46* 1550*00-46; e1*2007/46*1685*.. - incl. Facelift 2021	100-210	235/55R19	K1a K1b K2b	A01 A12 A14 A18 A57 NoP S07
	100-210	245/50R19	K1c K2b	
	100-210	255/45R19	K1a K1b K2b	
	100-210	255/50R19	K1c K2b	
	100-210	275/45R19	K1c K2b	
Audi Q5, -/Sportback (III) FY e1*2007/46*1550*47-.. - nur Quattro (4WD) - ab MJ 2025	150	235/55R19	A32	A14 A18 A56 NoP X36 S07
	150	245/50R19	A12 K1v K2h	
	150	245/50R19	A01 A12 K1a K2b	
	150	255/50R19	A01 A12 K1a K1b K2c	
	150	265/45R19	A12 K1v K2h	
	150	265/45R19	A01 A12 K1a K2b	
	150	275/45R19	A01 A12 K1a K1b K2c	
Audi Q7 (II) 4L, 4L1 e1*2001/116* 0350*20-...; 0367*05-...; e13*2007/46* 1081*06-..	155-250	255/55R19	166	A07 A12 A14 A18 A56 L06 MpH Z18 Z19 S09
	155-250	265/50R19	166	
	155-250	275/50R19	166	
Audi S4 B8, B81 e1*2001/116*0430*...; e13*2007/46*1084*.. (FIN: WAUZZZ8K...)	245	235/35R19	K2b K56 M+S T91	A01 A12 A14 A18 Car K1c Lim S03
	245	245/35R19	K2b K41 K44 K45 K46 K56 T93	
	245	255/35R19	K2c K41 K44 K45 K46 K56 T92 T96	
Audi S4 B8, B81 e1*2001/116* 0430*43..., e13*2007/46*1084*25- (FIN:WAUZZZF4...) - incl. Facelift 2019	251-260	225/40R19	K2h K4i K9v M+S T93	A01 A12 A14 A18 A56 Car Lim S03
	251-260	225/40R19	K2b K4i M+S T93	
	251-260	235/35R19	K1a K2b K4i K8b M+S T91	
	251-260	245/35R19	K1c K2c K3a K4i K8n T93	
	251-260	255/35R19	K1c K2c K3a K4i K5d K8n	

Anlage 8 zum Prüfbericht Nr. **55010623** (3. Ausfertigung)
 Prüfgegenstand
Hersteller

 PKW-Sonderrad 8.5JX19EH2+ Typ CARMANI CA 23 8519
AD Vimotion GmbH

Seite 6 von 31

Handelsbezeichnung Fahrzeug-Typ ABE/EWG-Nr.	kW-Bereich	Reifen	Reifenbezogene Auflagen und Hinweise	Auflagen und Hinweise
Audi S5	245, 260	245/35R19	T89 T93	A12 A14 A18
B8, B81	245, 260	255/35R19	T92 T96	A56 Cbo Cpe
e1*2001/116*	260	235/35R19	M+S R37 T91	Flh S03
0430*00-49, e13*2007/46* 1084*00-31 - Coupé, Cabrio - Sportback (FIN: WAUZZZ8T..., WAUZZZ8F...,)				
Audi S5	251-260	245/35R19	A31 T93	A14 A18 A56
B8, B81	251-260	255/35R19	A12	Cbo Cpe Flh
e1*2001/116* 0430*43-.., e13*2007/46* 1084*27-.. - Coupé, Cabrio - Sportback (FIN: WAUZZZF5...) - incl. Facelift 2019				S03
Audi S5 / S5 Avant	270	235/40R19	K1a K1b K2c K4i M+S T96	A01 A12 A14
F2	270	245/40R19	K1c K2c K4i K5d K8z	A18 A56 Car
e1*2007/46*1801*47-..	270	255/35R19	K1c K2c K4i K5d K8z T96	Lim NoE NoP S05
Audi S6 / S6 Avant	253,257	245/45R19	K1a K2b K5c M+S	A01 A12 A14
F2	253,257	255/45R19	K1a K2b K5c M+S	A18 A56 BnK
e1*2007/46*1801*00-56				Car KOV L06 Lim NoP S03
Audi S7 Sportback	253,257	245/45R19	A91 M+S	A14 A18 A56
F2	253,257	255/40R19	A12 M+S	BnK L06 NoP
e1*2007/46*1801*..	253,257	255/45R19	A12 M+S	S03
Audi S8	420	235/50R19	A91 M+S	A14 A18 A56
F8	420	245/45R19	A91 M+S	A60 BnK L06
e1*2007/46*1751*11-..	420	255/45R19	A12 M+S	MHy NBF S03
	420	265/45R19	A12 M+S	
Audi SQ5, -/Sportback (II)	251-260	235/55R19	K1b M+S	A01 A12 A14
FY	251-260	245/50R19	K1b M+S	A18 A56 K1v
e1*2007/46*1550*00-46	251-260	255/45R19	K1b M+S	K2h S07
- incl. Facelift 2021	251-260	255/50R19	K1c K2b M+S	
	251-260	275/45R19	K1c K2b M+S	
Audi SQ5, -/Sportback (III)	270	235/55R19	A32 M+S	A14 A18 A56
FY	270	245/50R19	A12 M+S	K1v K2h NoP
e1*2007/46*1550*48-..	270	255/50R19	A01 A12 K1a K1b K2c M+S	S07
- ab MJ 2025	270	265/45R19	A12 M+S	
	270	275/45R19	A01 A12 K1a K1b K2c M+S	

Anlage 8 zum Prüfbericht Nr. **55010623** (3. Ausfertigung)
 Prüfgegenstand
Hersteller

 PKW-Sonderrad 8.5JX19EH2+ Typ CARMANI CA 23 8519
AD Vimotion GmbH

Seite 7 von 31

Handelsbezeichnung Fahrzeug-Typ ABE/EWG-Nr.	kW-Bereich	Reifen	Reifenbezogene Auflagen und Hinweise	Auflagen und Hinweise
Infiniti QX30 AWD H15 e11*2007/46*2977*.. e5*2007/46*1030*..	125, 155	225/45R19	K5v K6w	A01 A12 A14 A18 A56 S04
	125, 155	235/40R19	K2b K5x K6w K8e	
	125, 155	235/45R19	K2b K5x K6w K8e	
	125, 155	245/40R19	K2b K5x K6w K8e	
	125, 155	245/45R19	G01 K2b K5x K6w K8e	
	125, 155	255/40R19	K1b K2b K5x K6w K8m	
AMG A 35 F2A e1*2007/46*1829*..	225	235/35R19	K1c K2c K5b K7i K8m K9v T91	A01 A12 A14 A18 A56 Lim Y85 S04
AMG A 45, 45s F2A e1*2007/46*1829*..	285, 310	225/40R19	K6f K9v M+S T93	A01 A12 A14 A18 A56 Y85 S04
	285, 310	235/35R19	K1a K1b K2a K2b K5d K8h K9v M+S T91	
	285, 310	245/35R19	K1c K2c K5d K7d K8m K9v T93	
	285, 310	255/35R19	K1c K2c K5d K7d K8m K9v	
AMG C 30cdi/ 32/ 55 203K e1*98/14*0158*.. - Kombi	170,260	225/35R19	R03 T88	A01 A12 A14 A18 Car K45 R21 V19 S01
	170,260	235/35R19	G01 K42 K56 R03 T91	
	170-270	225/35R19	R02 T88	
	170-270	235/35R19	K41 K43 R02 T87 T91	
	170-270	255/30R19	K2b K42 K56 R03 R70 T91	
B-Klasse electric drive 245G e1*2001/116*0470*.. (28kWh-Batterie)	65 (132)	225/40R19	K2b K3i K5w K6g K6x	A01 A12 A14 A18 A58 Flh KMV S04
	65 (132)	235/35R19	K1a K1b K2b K3i K5x K6h K6x T91	
C 30 CDI AMG 203CL e1*98/14*0159*.. - Coupé	170	225/35R19	K1c T88	A01 A12 A14 A18 Cpe K45 V19 S01
	170	235/35R19	G01 K1c K2b K41 K42 K43 K56	
	170	255/30R19	K2b K42 K56 R03 R70	
C 30cdi/ 32/ 55AMG 203 e1*98/14*0139*..	170,260	225/35R19	R03 T88	A01 A12 A14 A18 K45 R21 V19 S01
	170,260	235/35R19	G01 K42 K56 R03	
	170-270	225/35R19	R02 T88	
	170-270	235/35R19	K41 K43 R02 T87 T88	
	170-270	255/30R19	K2b K42 K56 R03	
C 63 AMG 204, 204K, -/AMG e1*2001/116* 0431*00-32, 0457*00-25, 0463*00-12, 0464*00-13, - Limousine/Coupe - T-Modell - incl. Facelift 2011 (FIN: WDD204...)	336-373	235/35R19	K1c K2c K41 K42 K44 K56 M+S T91	A01 A12 A14 A18 Car Cpe Lim V19 S04
	336-373	255/30R19	K2c K42 K44 K56 M+S R03 T91	
C-Klasse 203 e1*98/14*0139*..	75-200	225/35R19	T88	A01 A12 A14 A18 K45 R21 V19 S01
	75-200	235/35R19	G01 K1a K2b K41 K42 K43 K56	
	75-200	255/30R19	K2b K42 K56 R03 R70 T91	

Anlage 8 zum Prüfbericht Nr. **55010623** (3. Ausfertigung)
 Prüfgegenstand
Hersteller

 PKW-Sonderrad 8.5JX19EH2+ Typ CARMANI CA 23 8519
AD Vimotion GmbH

Seite 8 von 31

Handelsbezeichnung Fahrzeug-Typ ABE/EWG-Nr.	kW-Bereich	Reifen	Reifenbezogene Auflagen und Hinweise	Auflagen und Hinweise
C-Klasse R2CW e1*2018/858*00016*..	120-195	225/40R19	K1c K2c K4i K6d K6i T89 T93	A01 A12 A14
	120-195	235/35R19	K1c K2c K4i K5b K6d K6i T91	A18 A57 L05
	120-195	245/35R19	K2c K4i K6d K6i K8h R03 T89 T93	Lim NoE NoP V19 S06
C-Klasse All-Terrain R2CS e1*2018/858*00017*..	147, 150	225/45R19	K1b K3i K5f K5w T92 T96	A01 A12 A14
	147, 150	235/40R19	K1c K2b K3i K5f K5w K8h T92 T96	A18 A56 Car
	147, 150	245/40R19	K1c K2a K2b K3i K5f K5x K6w K7b K8h	KMV L05 NoE
	147, 150	255/35R19	K1c K2c K3i K5f K5x K6w K7b K8m T92 T96	NoP S06
	147, 150	255/40R19	K1c K2c K3i K5f K5x K6w K7b K8m	
C-Klasse Sportcoupé 203CL e1*98/14*0159*..	75-200	225/35R19	K1c K45 T84 T88	A01 A12 A14
	75-200	235/35R19	G01 K1c K2b K41 K43 K45	A18 Cpe V19
	75-200	255/30R19	K2b K42 K56 R03	S01
C-Klasse T-Modell 203K e1*98/14*0158*..	75-200	225/35R19	K45 T88	A01 A12 A14
	75-200	235/35R19	G01 K1a K2b K41 K42 K43 K45 K56	A18 Car R21
	75-200	255/30R19	K2b K42 K56 R03 R70 T91	V19 S01
C-Klasse T-Modell R2CS e1*2018/858*00017*..	120-150	225/40R19	K1c K2c K4i K6d K6i T93	A01 A12 A14
	120-150	235/35R19	K1c K2c K4i K5b K6d K6i T91	A18 A57 Car
	120-150	245/35R19	K2c K4i K6d K6i K8h R03 T93	KOV L05 NoE
CL 63/65 -AMG 216, 216AMG e1*2001/116*0372*.. e1*2001/116*0426*.. (FIN: WDD216...)	386-463	255/40R19	K1a K1b K41 M+S	A01 A12 A14 A18 Cpe S06
CLC-Klasse 203CL e1*98/14*0159*19-..	75-200	225/35R19	K1c K41 T84 T88	A01 A12 A14
	75-200	235/35R19	G01 K14 K1c K41 K43 K45	A18 Cpe V19
	75-200	255/30R19	K2b K42 K56 R03	S01
CLE 300 e Coupé PHEV R2CLECA e1*2018/858*00311*.. - Plug-in Hybrid	150	245/40R19	K1c K2c K3i K4i K5d K5k K6d T98	A01 A12 A14
	150	255/40R19	K1c K2c K3i K4i K5d K5i K5l K6d K6i K7d K8e T00	A18 A58 Cpe L06 S06
CLE Klasse R2CLECA e1*2018/858*00311*.. - Coupé/Cabrio	120-190	245/40R19	K1c K2c K3i K4i K5d K5k K6d	A01 A12 A14
	120-190	255/35R19	K1c K2c K3i K4i K5d K5i K5l K6d K6i K7d K8e T92 T96	A18 A57 Cbo
	120-190	255/40R19	K1c K2c K3i K4i K5d K5i K5l K6d K6i K7d K8e	Cpe L06 NoP S04
CLK 500, -/55 AMG 209 e1*98/14*0184*..	225-285	225/35R19	K1c K45 R70 T88	A01 A12 A14
	225-285	235/35R19	G01 K1c K45 K56 T91	A18 B10 Cbo
	225-285	255/30R19	K46 K56 R03 R70 T91	Cpe V19 S01
CLK-Klasse 209 e1*98/14*0184*..	100-200	225/35R19	Cpe K1c K45 T88	A01 A12 A14
	100-200	235/35R19	Cbo Cpe G01 K1c K45 K56 T91	A18 V19 S01
	100-200	255/30R19	Cbo Cpe K46 K56 R03 T91	

Anlage 8 zum Prüfbericht Nr. **55010623** (3. Ausfertigung)
 Prüfgegenstand
Hersteller

 PKW-Sonderrad 8.5JX19EH2+ Typ CARMANI CA 23 8519
AD Vimotion GmbH

Seite 9 von 31

Handelsbezeichnung Fahrzeug-Typ ABE/EWG-Nr.	kW-Bereich	Reifen	Reifenbezogene Auflagen und Hinweise	Auflagen und Hinweise
CL-Klasse 215 e1*98/14*0113*..	220-368	245/40R19	K1a K2b K41 K45 K56	A01 A12 A14 A18 B03 S06
CL-Klasse 216 e1*2001/116*0372*.. (FIN: WDD216...)	285	235/45R19	R37 T95 T99	A12 A14 A18
	285	245/40R19	A01 K1a K1b K41 R37 T94 T98	Cpe V00 VS9
	285,320	255/40R19	A01 K1a K1b K41	S06
	285-380	255/40R19	A01 K1a K1b K41 M+S	
CLS .. AMG 219, 219AMG e1*2001/116*0295*.. e1*2001/116*0331*..	350,378	245/35R19	M+S R37 T89 T93	A10 A14 A18 X36 S04
CLS-Klasse 218 e1*2007/46*0485*.. - incl. Facelift 2014	120-245	245/35R19	A10 T93	A14 A18 A57
	120-245	255/30R19	A12 T91	A84 B10 Lim
	120-245	255/35R19	A12	Y63 Y66 S04
CLS-Klasse 219 e1*2001/116*0295*..	155-285	245/35R19	A10 R37 T89 T93	A14 A18 S04
	155-285	255/35R19	A32	
E 500 212 e1*2001/116* 0501*09-.. ab Facelift 2011 - incl. Facelift 2013 - mit Luftfederung (FIN: WDD212...)	300	245/35R19	K1c K2c K4k K6c K6g K7c T93	A01 A12 A14 A18 A57 F38 Lim S04
E-Klasse 211 e1*98/14*0183*.. e1*2001/116*0183*..	75-215	235/35R19	R37 T91	A12 A14 A18
	75-285	245/35R19	A01 K1a K1b K2b K41 K42 T93	Lim S04
E-Klasse 212 e1*2001/116*0501*.. - mit Luftfederung - incl. Facelift 2013 (FIN: WDD212...)	100-225	235/35R19	K1c K2b K5d R37 T91	A01 A12 A14
	100-225	255/30R19	K2c K4k K6c K6h K8g R03 T91	A18 A57 F38
	100-285	245/35R19	K1c K2c K4k K6c K6g K7c T93	Lim NoH V01 V19 S04

Anlage 8 zum Prüfbericht Nr. **55010623** (3. Ausfertigung)
 Prüfgegenstand
Hersteller

 PKW-Sonderrad 8.5JX19EH2+ Typ CARMANI CA 23 8519
AD Vimotion GmbH

Seite 10 von 31

Handelsbezeichnung Fahrzeug-Typ ABE/EWG-Nr.	kW-Bereich	Reifen	Reifenbezogene Auflagen und Hinweise	Auflagen und Hinweise
E-Klasse 212 e1*2001/116* 0501*24-.. (Baumuster 213)	110-220	225/40R19	R37 T93	A12 A14 A18 A58 Lim NoP V19 S06
	110-220	225/45R19	R37 T92 T96	
	110-220	235/40R19	A01 K1c K2b K5d K5i K5k R37 T92 T96	
	110-220	235/40R19	A01 K1c K2h K5d K5i K5k R37 T92 T96	
	110-220	245/35R19	A01 K1c K2b K5d K5i K5k T93	
	110-220	245/35R19	K2h R03 T93	
	110-220	245/40R19	A01 K1c K2b K5d K5i K5k T94 T98	
	110-220	245/40R19	K2h R03 T94 T98	
	110-220	255/35R19	A01 K1c K2c K4i K5d K5i K5l K6i K7d K8h T92 T96	
E-Klasse 212, 212G e1*2001/116*0501*...; e1*2007/46*0484*.. - incl. Facelift 2013 (FIN: WDD212...)	100-225	235/35R19	K1c K2b K5d R37 T91	A01 A12 A14 A18 A57 F39 Lim NoH V01 V19 S04
	100-225	255/30R19	K2c K4k K6c K6h K8g R03 T91	
	100-245	245/35R19	K1c K2c K4k K6c K6g K7c T93	
E-Klasse R2EW e1*2018/858*00213*..	120-150	235/45R19	A10 A84 T95 T99	A14 A18 A58 B77 L06 Lim NoP V19 S06
	120-150	245/45R19	A32 A84 T02 T98	
	120-150	255/40R19	A12 T00 T96	
E-Klasse 4matic 212 e1*2001/116* 0501*24-.. (Baumuster 213)	120-145	225/40R19	R37 T93	A12 A14 A18 A56 Lim NoP V19 S06
	120-145	225/45R19	R37 T92 T96	
	120-145	235/40R19	A01 K1c K2b K5d K5i K5k R37 T92 T96	
	120-145	235/40R19	A01 K1c K2h K5d K5i K5k R37 T92 T96	
	120-270	245/35R19	A01 K1c K2b K5d K5i K5k T93	
	120-270	245/35R19	K2h R03 T93	
	120-270	245/40R19	A01 K1c K2b K5d K5i K5k T94 T98	
	120-270	245/40R19	K2h R03 T94 T98	
	120-270	255/35R19	A01 K1c K2c K4i K5d K5i K5l K6i K7d K8h T92 T96	
	120-270	255/40R19	A01 K1c K2c K4i K5d K5i K5l K6i K7d K8h	
E-Klasse 4Matic R2EW e1*2018/858*00213*..	145-280	235/45R19	A10 A84 T95 T99	A14 A18 A56 B77 L06 Lim NoP V19 S06
	145-280	245/45R19	A32 A84 T02 T98	
	145-280	255/40R19	A12 T00 T96	

Anlage 8 zum Prüfbericht Nr. **55010623** (3. Ausfertigung)
 Prüfgegenstand
Hersteller

 PKW-Sonderrad 8.5JX19EH2+ Typ CARMANI CA 23 8519
AD Vimotion GmbH

Seite 11 von 31

Handelsbezeichnung Fahrzeug-Typ ABE/EWG-Nr.	kW-Bereich	Reifen	Reifenbezogene Auflagen und Hinweise	Auflagen und Hinweise
E-Klasse 4Matic PHEV R2EW e1*2018/858*00213*.. - Plug-in Hybrid	145-185	245/45R19	A32 A84 M+S T02 166	A14 A18 A56 B77 L06 Lim S06
	145-185	255/40R19	A12 M+S T00 166	
E-Klasse All-Terrain R1ES e1*2007/46*1560*..	143-250	245/45R19	K1c K5d K5w	A01 A12 A14 A18 A56 KMV S06
	143-250	255/40R19	K1c K2b K5d K5x K6w	
E-Klasse All-Terrain R2ES e1*2018/858*00214*..	145-280	235/50R19	A91	A14 A18 A56 B77 Car KMV L05 NoP V19 S06
	145-280	245/45R19	A32	
	145-280	255/45R19	A91	
E-Klasse AMG 211, 211AMG e1*98/14*0183*.. e1*2001/116*0183*.. e1*2001/116*0397*..	350,378	245/35R19	K1a K1b K2b K41 M+S T93	A01 A12 A14 A18 A58 Lim S04
E-Klasse Cabrio 207 e1*2001/116*0502*.. (FIN: WDD207...)	120-245	235/35R19	K1c K2b K4k K5c K5k K6g K8d T91	A01 A12 A14 A18 A58 Cbo F39 V19 S04
	120-285	235/35R19	K1c K5c K5k R02 T91	
	120-285	255/30R19	K2c K4a K4k K6h K6i K8i R03 T91	
	135, 150	245/30R19	K1c K2c K4a K4k K5l K6h K6i K7c K8i NoD T89	
E-Klasse Coupé 207 e1*2001/116*0502*.. (FIN: WDD207...)	120-225	225/35R19	K1c K2b K4k K5a R37 T88	A01 A12 A14 A18 A58 Cpe F39 V19 S04
	120-285	235/35R19	K1c K2b K4k K5c K5k K6g K8d T91	
	120-285	245/30R19	K1c K2c K4a K4k K5l K6h K6i K7c K8i	
	120-285	255/30R19	K2c K4a K4k K6h K6i K8i R03 T91	
E-Klasse Coupé / Cabrio R1EC e1*2007/46*1666*..	120-220	225/40R19	R37 T93	A12 A14 A18 A58 Cbo Cpe NoP V19 S06
	120-220	225/45R19	R37 T92 T96	
	120-220	235/40R19	R37 T92 T96	
	120-220	245/35R19	T93	
	120-220	245/40R19		
	120-220	255/35R19	A01 K1a K1b K2b T92 T96	
	120-220	255/35R19	K2h R03 T92 T96	
	120-220	255/40R19	A01 K1a K1b K2b	
	120-220	255/40R19	K2h R03	

Anlage 8 zum Prüfbericht Nr. **55010623** (3. Ausfertigung)
 Prüfgegenstand
Hersteller

 PKW-Sonderrad 8.5JX19EH2+ Typ CARMANI CA 23 8519
AD Vimotion GmbH

Seite 12 von 31

Handelsbezeichnung Fahrzeug-Typ ABE/EWG-Nr.	kW-Bereich	Reifen	Reifenbezogene Auflagen und Hinweise	Auflagen und Hinweise
E-Klasse Coupé / Cabrio 4matic R1EC e1*2007/46*1666*..	135-195	225/40R19	R37 T93	A12 A14 A18 A56 Cbo Cpe NoP V19 S06
	135-195	225/45R19	R37 T92 T96	
	135-195	235/40R19	R37 T92 T96	
	135-270	245/35R19	T93	
	135-270	245/40R19		
	135-270	255/35R19	A01 K1a K1b K2b T92 T96	
	135-270	255/35R19	K2h R03 T92 T96	
	135-270	255/40R19	A01 K1a K1b K2b	
	135-270	255/40R19	K2h R03	
E-Klasse PHEV R2EW e1*2018/858*00213*.. - Plug-in Hybrid	145, 150	245/45R19	A32 A84 M+S T02 166	A14 A18 A58 B77 L06 Lim S06
	145, 150	255/40R19	A12 M+S T00 166	
E-Klasse T-Modell 211K e1*2001/116*0213*..	100-285	245/35R19	K1a K1b K41 R02 T93	A01 A12 A14 A18 A58 Car VE9 S04
	100-285	255/35R19	K2c K42 R03 T96	
E-Klasse T-Modell R1ES e1*2007/46*1560*..	110-210	225/45R19	R37 T96 X77	A12 A14 A18 A58 Car KOV NoP V19 S06
	110-210	235/40R19	A01 K1c K2b K5d K5i K5k R37 T96 X77	
	110-210	235/40R19	A01 K1c K2h K5d K5i K5k R37 T96 X77	
	110-210	245/40R19	A01 K1c K2b K5d K5i K5k T94 T98	
	110-210	245/40R19	K2h R03 T94 T98	
	110-210	255/35R19	A01 K1c K2c K4i K5d K5i K5l K6i K7d K8h T96 X77	
	110-210	255/40R19	A01 K1c K2c K4i K5d K5i K5l K6i K7d K8h T00 T96	
E-Klasse T-Modell R2ES e1*2018/858*00214*..	145, 150	235/45R19	A10 T99	A14 A18 A58 B77 Car KOV L05 NoP V19 S06
	145, 150	245/45R19	A32 T02 T98	
	145, 150	255/40R19	A12 T00 T96	
E-Klasse T-Modell 4matic R1ES e1*2007/46*1560*..	135-195	225/45R19	R37 T96 X77	A12 A14 A18 A56 Car KOV NoP V19 S06
	135-195	235/40R19	A01 K1c K2b K5d K5i K5k R37 T96 X77	
	135-195	235/40R19	A01 K1c K2h K5d K5i K5k R37 T96 X77	
	135-270	245/40R19	A01 K1c K2b K5d K5i K5k T98	
	135-270	245/40R19	K2h R03 T98	
	135-270	255/35R19	A01 K1c K2c K4i K5d K5i K5l K6i K7d K8h T96 X77	
	135-270	255/40R19	A01 K1c K2c K4i K5d K5i K5l K6i K7d K8h T00 T96	

Anlage 8 zum Prüfbericht Nr. **55010623** (3. Ausfertigung)
 Prüfgegenstand
Hersteller

 PKW-Sonderrad 8.5JX19EH2+ Typ CARMANI CA 23 8519
AD Vimotion GmbH

Seite 13 von 31

Handelsbezeichnung Fahrzeug-Typ ABE/EWG-Nr.	kW-Bereich	Reifen	Reifenbezogene Auflagen und Hinweise	Auflagen und Hinweise
E-Klasse T-Modell 4Matic R2ES e1*2018/858*00214*..	145-280	235/45R19	A10 T99	A14 A18 A56 B77 Car KOV L05 NoP V19 S06
	145-280	245/45R19	A32 T02 T98	
	145-280	255/40R19	A12 T00 T96	
EQC 400 4matic 204X e1*2001/116* 0480*31-.. - Elektro	145 (300)	235/55R19	A10 K1b 166	A01 A14 A18 A56 V19 S06
	145 (300)	245/50R19	A12 K1c 166	
	145 (300)	255/50R19	A12 K1c 166	
	145 (300)	275/45R19	A12 R03 166	
EQE-Klasse E2EQEW e1*2018/858*00036*.. -max.Leistung:180, 215, 300 kW - Elektro - ohne Hinterachslenkung	109, 135	235/50R19	K1c K2c R09 T03 166	A01 A12 A14 A18 A57 L05 Lim V19 S06
	109, 135	245/45R19	K1a K1b K2b R37 T02 166	
	109, 135	255/45R19	K1c K2c 166	
	109, 135	265/45R19	K1c K2c 166	
EQE-Klasse E2EQEW e1*2018/858*00036*.. -max.Leistung:180, 215, 300 kW - Elektro - max. 4,5° Hinterachslenkung	109, 135	235/50R19	K1c K2c R09 T03 166	A01 A12 A14 A18 A57 Lim LM4 V19 S06
	109, 135	245/45R19	K1a K1b K2b R37 T02 166	
	109, 135	255/45R19	K1c K2c 166	
	109, 135	265/45R19	K1c K2c K6g K6r 166	
EQE-Klasse E2EQEW e1*2018/858*00036*.. -max.Leistung:180, 215, 300 kW - Elektro - max. 10° Hinterachslenkung	109, 135	235/50R19	K1c K2c K6g K6i K6r R09 T03 166	A01 A12 A14 A18 A57 Lim LM5 V19 S06
	109, 135	245/45R19	K1a K1b K2b R37 T02 166	
	109, 135	255/45R19	K1c K2c K6g K6i K6r 166	
	109, 135	265/45R19	K1c K2c K6h K6i K6r K8h 166	
EQS E2EQSW e1*2018/858*00035*.. - Elektro - max. 4,5° Hinterachslenkung	109, 135	235/55R19	A10 A84 T01 T05 166	A14 A18 A57 Lim LM4 S06
	109, 135	245/50R19	A01 A12 K2b T01 T05 166	
	109, 135	255/50R19	A01 A12 K1a K1b K2b 166	
	109, 135	265/50R19	A01 A12 K1c K2b 166	
	109, 135	275/45R19	A01 A12 K1a K1b K2b 166	
EQS E2EQSW e1*2018/858*00035*.. - Elektro - max. 10° Hinterachslenkung	109, 135	235/55R19	A10 A84 T01 T05 166	A14 A18 A57 Lim LM5 S06
	109, 135	245/50R19	A01 A12 K2b T01 T05 166	
	109, 135	255/50R19	A01 A12 K1a K1b K2b 166	
	109, 135	265/50R19	A01 A12 K1c K2b K4i K6m 166	
	109, 135	275/45R19	A01 A12 K1a K1b K2b 166	

Anlage 8 zum Prüfbericht Nr. **55010623** (3. Ausfertigung)
 Prüfgegenstand
Hersteller

 PKW-Sonderrad 8.5JX19EH2+ Typ CARMANI CA 23 8519
AD Vimotion GmbH

Seite 14 von 31

Handelsbezeichnung Fahrzeug-Typ ABE/EWG-Nr.	kW-Bereich	Reifen	Reifenbezogene Auflagen und Hinweise	Auflagen und Hinweise
GLA 45 AMG 4matic 245G, -/AMG e1*2001/116*0470*...; e1*2007/46*1207*..	265, 280	225/45R19	K2b K6v M+S	A01 A12 A14 A18 A56 S04
	265, 280	235/40R19	K2b K6x K8a	
	265, 280	235/45R19	K2b K6x K8a	
	265, 280	245/40R19	K1b K2c K5v K6g K6y K8i	
	265, 280	245/45R19	K1b K2c K5v K6g K6y K8i	
	265, 280	255/40R19	K1a K1b K2c K5v K6g K6y K8i	
GLA-Klasse 245G e1*2001/116* 0470*06-..	80-155	225/45R19	K1b K2b K6v	A01 A12 A14 A18 A57 Flh S04
	80-155	235/40R19	K1a K1b K2b K5v K6x K8a	
	80-155	235/45R19	K1a K1b K2b K5v K6x K8a	
	80-155	245/40R19	K1c K2c K5a K5x K6g K6y K8i	
	80-155	245/45R19	K1c K2c K5a K5x K6g K6y K8i	
	80-155	255/40R19	K1c K2c K5a K5x K6g K6y K8i	
GLC 43 AMG 204X e1*2001/116* 0480*18-.. (FIN: W..253...)	270, 287	235/50R19	A10 M+S	A14 A18 A56 V19 S06
	270, 287	235/55R19	A10 M+S	
	270, 287	245/50R19	A01 A12 K1a K1b M+S	
	270, 287	255/45R19	A10 M+S	
	270, 287	255/50R19	A01 A12 K1c M+S	
	270, 287	275/45R19	A01 A12 K1a K1b M+S	
GLC 43 AMG Coupé 204X e1*2001/116* 0480*18-.. (FIN: W..253...)	270, 287	235/50R19	A10 M+S	A14 A18 A56 Flh V19 S06
	270, 287	235/55R19	A10 M+S	
	270, 287	245/50R19	A01 A12 K1a M+S	
	270, 287	255/45R19	A12 M+S	
	270, 287	255/50R19	A01 A12 K1a K1b M+S	
	270, 287	275/45R19	A01 A12 K1a K1b M+S	
GLC-Coupé 204X e1*2001/116* 0480*18-.. (FIN: W..253...)	100-243	235/50R19	A10	A14 A18 A57 Flh KMV Mph V19 S06
	100-243	235/55R19	A10	
	100-243	245/50R19	A01 A12 K1a	
	100-243	255/45R19	A12	
	100-243	255/50R19	A01 A12 K1a K1b	
	100-243	275/45R19	A01 A12 K1a K1b	
GLC-Klasse 204X e1*2001/116* 0480*16-.. (FIN: W..253...)	100-243	235/50R19	A10	A14 A18 A57 Mph S06
	100-243	235/55R19	A10	
	100-243	245/50R19	A01 A12 K1a K1b K2b	
	100-243	255/45R19	A10	
	100-243	255/50R19	A01 A12 K1c K2b	
	100-243	275/45R19	A01 A12 K1a K1b K2b	
GLC-Klasse 204X e1*2001/116* 0480*16-.. - mit AMG-Line Verbreiterungen	120-243	235/50R19	A10	A14 A18 A57 Cb1 Mph V19 S06
	120-243	235/55R19	A10	
	120-243	245/50R19	A01 A12 K1a K1b	
	120-243	255/45R19	A10	
	120-243	255/50R19	A01 A12 K1c	
	120-243	275/45R19	A01 A12 K1a K1b	

Anlage 8 zum Prüfbericht Nr. **55010623** (3. Ausfertigung)
 Prüfgegenstand
Hersteller

 PKW-Sonderrad 8.5JX19EH2+ Typ CARMANI CA 23 8519
AD Vimotion GmbH

Seite 15 von 31

Handelsbezeichnung Fahrzeug-Typ ABE/EWG-Nr.	kW-Bereich	Reifen	Reifenbezogene Auflagen und Hinweise	Auflagen und Hinweise
GLC-Klasse R2CGLC e1*2018/858*00186*.. - incl. Coupé - mit AMG-Line Verbreiterungen - max. 4,5° Hinterachslenkung	120-270	235/55R19	A32 A84 T01 T05	A14 A18 A57 Cb2 LM4 NoP V19 S06
	120-270	245/50R19	A10 A84 T01 T05	
	120-270	255/50R19	A32 A84 R03	
	120-270	265/45R19	A12	
	120-270	275/45R19	A12 R03	
GLC-Klasse R2CGLC e1*2018/858*00186*.. - incl. Coupé	120-270	235/55R19	A32 T01 T05	A14 A18 A57 L05 NoP V19 S06
	120-270	245/50R19	A10 T01 T05	
	120-270	255/50R19	A01 A12 K2c R03	
	120-270	265/45R19	A12	
	120-270	275/45R19	A01 A12 K2c R03	
GLC-Klasse R2CGLC e1*2018/858*00186*.. - incl. Coupé - mit AMG-Line Verbreiterungen - ohne Hinterachslenkung	120-270	235/55R19	A32 T01 T05	A14 A18 A57 Cb2 L05 NoP V19 S06
	120-270	245/50R19	A10 T01 T05	
	120-270	255/50R19	A32 R03	
	120-270	265/45R19	A12	
	120-270	275/45R19	A12 R03	
GLK-Klasse 204X e1*2001/116* 0480*00-16 (FIN: WDC204...)	100-225	235/50R19	K1c K2c K6a	A01 A12 A14 A18 V19 S06
	100-225	245/45R19	K1c K2a K2b	
	100-225	255/45R19	K1c K2c K5a K6a	
S 63/65 -/AMG 221, 221AMG e1*2001/116*0335*.. e1*2001/116*0396*.. (FIN: WDD221...)	386-463	255/40R19	K1a K1b K41 M+S	A01 A12 A14 A18 A58 S06
S 63/65 -/AMG 221, 221AMG e1*2001/116* 0335*20-.. 0396*09-.. ab Modell 2013 (FIN: W..222...)	430-463	255/45R19	M+S	A12 A14 A18 A57 BnK Lim S06
S 63/65 AMG Coupé/Cabrio 221 e1*2001/116* 0335*23-.. 0396*12-.. (FIN: WDD217...)	430-463	255/45R19	A90 M+S	A14 A18 A57 B03 BnK Cbo Cpe S06
S-Klasse 220 e1*97/27*0099*..	145-368	245/40R19	K1a K2b K41 K42 K45 K56 T94 T98	A01 A12 A14 A18 A61 B03 NBF S06

Anlage 8 zum Prüfbericht Nr. **55010623** (3. Ausfertigung)
 Prüfgegenstand
Hersteller

 PKW-Sonderrad 8.5JX19EH2+ Typ CARMANI CA 23 8519
AD Vimotion GmbH

Seite 16 von 31

Handelsbezeichnung Fahrzeug-Typ ABE/EWG-Nr.	kW-Bereich	Reifen	Reifenbezogene Auflagen und Hinweise	Auflagen und Hinweise
S-Klasse 221 e1*2001/116*0335*.. (FIN: WDD221...)	150-285 150-320 150-380	245/40R19 255/40R19 255/40R19	R37 T94 T98 A01 K1a K1b K41 A01 K1a K1b K41 M+S T00 T96	A12 A14 A18 S06
S-Klasse 222, 221 e1*2007/46*0960*.. e1*2001/116* 0335*19-.. ab Modell 2013 (FIN: W..222...)	150-345 150-345 150-345	245/45R19 255/40R19 255/45R19	A90 A12 T00 T96 A12	A14 A18 A57 BnK Lim NoP S06
S-Klasse R2S e1*2007/46*2115*.. - max. 4,5° Hinterachslenkung	210-280 210-280 210-330 210-330	235/50R19 245/45R19 255/45R19 265/45R19	A32 A84 R37 A10 A84 R37 A32 A84 A12	A14 A18 A57 A60 B77 Lim LM4 NoP V19 S06
S-Klasse R2S e1*2007/46*2115*.. - ohne Hinterachslenkung	210-280 210-280 210-330 210-330	235/50R19 245/45R19 255/45R19 265/45R19	A32 R37 A10 R37 A32 A12	A14 A18 A57 A60 B77 L05 Lim NoP V19 S06
S-Klasse R2S e1*2007/46*2115*.. - max. 10° Hinterachslenkung	210-280 210-280 210-330 210-330	235/50R19 245/45R19 255/45R19 265/45R19	A32 A84 R37 A10 A84 R37 A32 A84 A12	A14 A18 A57 A60 B77 Lim LM5 NoP V19 S06
S-Klasse Coupé/Cabrio 221 e1*2001/116* 0335*23-.. (FIN: W..217...)	270-345 270-345 270-345	245/45R19 255/40R19 255/45R19	A32 A12 A12	A14 A18 A57 Cbo Cpe S06
SL 230 e1*98/14*0169*00-18 Baureihe 230 (FIN: WDB230...)	170-285	255/35R19	A32	A14 A18 A63 S04
SL 230, 231 e1*2007/46*0803*.. e1*98/14*0169*19-23 Baureihe 231 (FIN: W..231...)	225-335	255/35R19	A32	A14 A18 X36 S04
SL 600 230 e1*98/14*0169*00-18 Baureihe 230 (FIN: WDB230...)	368,380	255/35R19	A32	A14 A18 A63 S04

Anlage 8 zum Prüfbericht Nr. **55010623** (3. Ausfertigung)
 Prüfgegenstand
Hersteller

 PKW-Sonderrad 8.5JX19EH2+ Typ CARMANI CA 23 8519
AD Vimotion GmbH

Seite 17 von 31

Handelsbezeichnung Fahrzeug-Typ ABE/EWG-Nr.	kW-Bereich	Reifen	Reifenbezogene Auflagen und Hinweise	Auflagen und Hinweise
SL...- AMG 230, 230AMG e1*98/14*0169*00-18, e1*2001/116* 0248*00-06 Baureihe 230 (FIN: WDB230...)	350-450	255/35R19	A32 M+S	A14 A18 A63 S04
SLK 170 e1*95/54*0039*..	100-160 100-160	225/35R19 255/30R19	K1a K2b K41 K42 K43 K45 L02 K2b K42 K56 R03	A01 A12 A14 A18 V19 S01
SLK 171 e1*2001/116*0262*..	120-170 120-170 120-170 120-170 120-170 120-170	225/35R19 225/35R19 235/35R19 235/35R19 255/30R19 255/30R19	K1a K1b K2b K1a K1b SP2 G01 K1c K2b K41 G01 K1c K41 SP2 K2b K44 K56 R03 K2b K44 K56 R03 SP2	A01 A12 A14 A18 V19 S01
SLK / SLC -Klasse 172 e1*2007/46*0548*..	115-225 115-225 115-225 115-225 115-225 115-225 115-225 115-225	225/35R19 225/35R19 235/35R19 235/35R19 245/30R19 245/30R19 255/30R19 255/30R19	K1a K1b K2b K1a K1b SP2 G01 K1c K2b K5d K5i K5l K7d G01 K1c K5d K5i K5l K7d SP2 K1c K2b K5d K5i K5l K6g K6i K7d K8d K1c K5d K5i K5l K6g K6i K7d K8d SP2 K2b K6g K6i K8d R03 K6g K6i K8d R03 SP2	A01 A12 A14 A18 V19 S04
SLK 32 AMG 170 e1*95/54*0039*..	260 260	225/35R19 255/30R19	K1a K2b K41 K42 K43 K45 L02 K2b K42 K56 R03	A01 A12 A14 A18 V19 S01
SLK 350 171 e1*2001/116*0262*..	200,224 200,224 200,224	225/35R19 235/35R19 255/30R19	K1a K1b R02 G01 K1c K41 R02 K2b K44 K56 R03	A01 A12 A14 A18 V19 S01
SLK 55 AMG 171, 171AMG e1*2001/116*0262*..., e1*2001/116*0321*..	265,294 265,294 265,294	225/35R19 235/35R19 255/30R19	K1a K1b R02 K1c K41 R02 K2b K44 K56 R03	A01 A12 A14 A18 B60 V19 S01
KG Mobility Torres EVX UK, UKV e9*2018/858*11526*...; e9*2018/858*11607*.. - Elektro	66(152)	235/50R19	K1c K2c K6v K8c	A01 A12 A14 A18 A58 S08
KG Mobility Torres Hybrid CWJ e6*2018/858*00325*06-..	110 110	235/50R19 245/45R19	K1c K2c K6v K8c K1c K2c K6v K8c	A01 A12 A14 A18 A58 NoE NoP S08

Anlage 8 zum Prüfbericht Nr. **55010623** (3. Ausfertigung)
 Prüfgegenstand
Hersteller

 PKW-Sonderrad 8.5JX19EH2+ Typ CARMANI CA 23 8519
AD Vimotion GmbH

Seite 18 von 31

Handelsbezeichnung Fahrzeug-Typ ABE/EWG-Nr.	kW-Bereich	Reifen	Reifenbezogene Auflagen und Hinweise	Auflagen und Hinweise
Ssangyong/KG Mob. Tivoli 2WD XK e9*2007/46*6294*10-.. - ab MJ 2021	100, 120	225/40R19	K1c K2a K2b K4i K6w K8e R63 T93 Z18	A01 A12 A14 A18 A58 F23 S02
	100, 120	235/40R19	K1c K2c K3c K4i K5b K6x K8i R63 Z18	
	100, 120	245/40R19	K1c K2c K3c K3i K4i K5b K5w K6x K8i R63 Z18	
	94-120	235/35R19	K1c K2c K3c K4i K5b K6x K8i T91	
	94-120	245/35R19	K1c K2c K3c K3i K4i K5b K5w K6x K8i T93	
Ssangyong/KG Mob. Tivoli 4WD XK e9*2007/46*6294*10-.. - ab MJ 2021	100, 120	225/40R19	K1c K2a K2b K4i K6w K8e T93	A01 A12 A14 A18 A56 F24 S02
	100, 120	235/35R19	K1c K2c K3c K4i K5b K6x K8i T91	
	100, 120	235/40R19	K1c K2c K3c K4i K5b K6x K8i	
	100, 120	245/35R19	K1c K2c K3c K3i K4i K5b K5w K6x K8i T93	
	100, 120	245/40R19	K1c K2c K3c K3i K4i K5b K5w K6x K8i	
Ssangyong/KG Mob. Tivoli/XLV XK e9*2007/46*6294*14-.. - Grand/XLV - ab MJ 2021	120	225/40R19	K1c K2a K2b K4i K6w K8e R63 T93 Z18	A01 A12 A14 A18 A58 F23 S02
	120	235/35R19	K1c K2c K3c K4i K5b K6x K8i T91	
	120	235/40R19	K1c K2c K3c K4i K5b K6x K8i R63 Z18	
	120	245/35R19	K1c K2c K3c K3i K4i K5b K5w K6x K8i T93	
	120	245/40R19	K1c K2c K3c K3i K4i K5b K5w K6x K8i R63 Z18	
Ssangyong/KG Mobility Torres CW, CWJ e8*2007/46*0360*10-.. e6*2018/858*00325*..	120	235/50R19	K1c K2c K6v K8c	A01 A12 A14 A18 A57 NoE NoP S08
	120	245/45R19	K1c K2c K6v K8c	

Allgemeine Hinweise

Im Fahrzeug vorgeschriebene Fahrzeugsysteme, z. B. Reifendruckkontrollsysteme, müssen nach Anbau der Räder funktionsfähig bleiben.

Wird eine in diesem Gutachten aufgeführte Reifengröße verwendet, die nicht bereits in den Fahrzeugpapieren (u. a. Fahrzeugschein, Zulassungsbescheinigung I oder COC-Papier) genannt ist, so sind die Angaben über die Reifengröße in den Fahrzeugpapieren (Fahrzeugschein bzw. -brief, Zulassungsbescheinigung I) durch die Zulassungsstelle berichtigen zu lassen. Diese Berichtigung ist dann nicht erforderlich, wenn die ABE des Sonderrades eine Freistellung von der Pflicht zur Berichtigung der Fahrzeugpapiere enthält.

Die mindestens erforderlichen Geschwindigkeitsbereiche (mit Ausnahme von M+S Reifen, Kennzeichnung mit Piktogramm eines dreigipfligen Berges mit Schneeflocke, Alpine-Symbol) und Tragfähigkeiten der zu verwendenden Reifen sind den Fahrzeugpapieren (Fahrzeugbrief und -schein, Zulassungsbescheinigung I) zu entnehmen. Abschlüsse der Tragfähigkeit aufgrund der Fahrzeughöchstgeschwindigkeit sind zu

Anlage 8 zum Prüfbericht Nr. **55010623** (3. Ausfertigung)
 Prüfgegenstand
Hersteller

 PKW-Sonderrad 8.5JX19EH2+ Typ CARMANI CA 23 8519
AD Vimotion GmbH

Seite 19 von 31

berücksichtigen.

Fahrzeughöchst- geschwindigkeit	Tragfähigkeit (%) Geschwindigkeitssymbol (GSY)		
	V	W	Y
210 km/h	100%	100%	100%
220 km/h	97%	100%	100%
230 km/h	94%	100%	100%
240 km/h	91%	100%	100%
250 km/h	-	95%	100%
260 km/h	-	90%	100%
270 km/h	-	85%	100%
280 km/h	-	-	95%
290 km/h	-	-	90%
300 km/h	-	-	85%

Ferner sind nur Reifen einer Bauart und achsweise eines Reifentyps zulässig. Bei Verwendung unterschiedlicher Reifentypen auf Vorder- und Hinterachse sind die Hinweise des Fahrzeug- und / oder Reifenherstellers zu beachten.

Das Fahrwerk und die Bremsaggregate müssen, mit Ausnahme der in der entsprechenden Auflage aufgeführten Umrüstmaßnahmen, dem Serienstand entsprechen. Die Zulässigkeit weiterer Veränderungen ist gesondert zu beurteilen.

Wird das serienmäßige Ersatzrad verwendet, soll mit mäßiger Geschwindigkeit und nicht länger als erforderlich gefahren werden. Es müssen die serienmäßigen Befestigungsteile verwendet werden. Bei Fahrzeugen mit Allradantrieb darf nur ein Ersatzrad mit gleicher Reifengröße bzw. gleichem Abrollumfang verwendet werden.

Die Bezieher der Räder sind darauf hinzuweisen, dass der vom Reifenhersteller vorgeschriebene Reifenfülldruck zu beachten ist.

Betrifft Räder ohne Zentrierring und Fahrzeugtypen, für die die Anforderungen der VO (EU) 2019/2144 gelten (Fahrzeuge der Klassen M, N und O im Sinne des Artikels 4 der Verordnung (EU) 2018/858):
Ohne Genehmigung nach UN-Regelung Nr. 124 ist die Verwendung dieser Rad-/Reifen-Kombination nur zulässig, wenn sie nicht serienmäßig vom Fahrzeughersteller freigegeben ist (z. B. EU-Übereinstimmungsbescheinigung (COC) oder Fahrzeugpapiere).

Spezielle Auflagen und Hinweise

166 Das Sonderrad (gepr. Radlast) ist in Verbindung mit dieser Reifengröße nur zulässig bis zu einer zul. Achslast von 1660 kg. Eine erhöhte zulässige Achslast bei Anhängerbetrieb (siehe Ziff. 33 zu Ziff. 16 h bzw. Feld 22 zu Feld 7.1-8.3 in den Fahrzeugpapieren) ist zu beachten.

A01 Nach Durchführung der Technischen Änderung ist das Fahrzeug unter Vorlage der vorliegenden ABE unverzüglich einem amtlich anerkannten Sachverständigen oder Prüfer für den Kraftfahrzeugverkehr oder einem Prüflingenieur einer Überwachungsorganisation nach Nummer 4 der Anlage VIIIb zur StVZO zur Durchführung und Bestätigung der in der ABE vorgeschriebenen Änderungsabnahme vorzuführen.

A07 Zur Befestigung der Räder dürfen nur die in der Tabelle "Befestigungsmittel" (Seite 1) aufgeführten Serien-Radschrauben /-Radmuttern oder Zubehör-Schrauben/-Muttern, die den Serienbefestigungsmitteln im Aufbau entsprechen, verwendet werden.

A10 Es dürfen nur feingliedrige bzw. die lt. Betriebsanleitung/Handbuch vorgeschriebenen Schneeketten an der Hinterachse verwendet werden.

Anlage 8 zum Prüfbericht Nr. **55010623** (3. Ausfertigung)Prüfgegenstand
HerstellerPKW-Sonderrad 8.5JX19EH2+ Typ CARMANI CA 23 8519
AD Vimotion GmbH

Seite 20 von 31

- A11** Es dürfen nur feingliedrige bzw. die lt. Betriebsanleitung/Handbuch vorgeschriebenen Schneeketten an den laut Betriebsanleitung/Handbuch dafür vorgesehenen Achsen verwendet werden.
- A12** Die Verwendung von Schneeketten ist nicht zulässig.
- A13** Es dürfen nur feingliedrige Schneeketten, die nicht mehr als 15 mm einschließlich Kettenschloss aufragen, an der Vorderachse verwendet werden.
- A14** Zum Auswuchten der Räder dürfen an der Felgenaußenseite nur Klebegewichte unterhalb der Felgenschulter oder des Tiefbettes angebracht werden. Bei Anbringung der Klebegewichte im Felgenbett ist auf einen Mindestabstand von 2 mm zum Bremssattel zu achten.
- A18** Es sind nur schlauchlose Reifen zulässig. Werden keine Ventile mit TPMS-Sensoren verwendet, sind ausschließlich Metallschraubventile mit Befestigung von außen, die den Normen DIN, E.T.R.T.O oder Tire and Rim entsprechen, zulässig. Werden Ventile mit TPMS-Sensoren verwendet, so sind die Hinweise und Vorgaben der Hersteller zu beachten. Die Ventile und Sensoren müssen für den vorgeschriebenen Luftdruck und die bauartbedingte Höchstgeschwindigkeit geeignet sein. Die Ventile dürfen nicht über den Felgenrand hinausragen.
- A31** Es dürfen nur feingliedrige Schneeketten, die nicht mehr als 12 mm einschließlich Kettenschloss aufragen, an den laut Betriebsanleitung dafür vorgesehenen Achsen verwendet werden.
- A32** Es dürfen nur feingliedrige Schneeketten, die nicht mehr als 12 mm einschließlich Kettenschloss aufragen, an der Hinterachse verwendet werden.
- A33** Es dürfen nur feingliedrige Schneeketten, die nicht mehr als 12 mm einschließlich Kettenschloss aufragen, an der Vorderachse verwendet werden.
- A56** Die Rad-/Reifen-Kombination ist nur zulässig an Fahrzeugausführungen mit Allradantrieb (z.B. 4WD, Quattro, Syncro, 4-Matic, 4x4, o.ä.)
- A57** Diese Rad-/Reifen-Kombination(en) ist (sind) zulässig an Fahrzeugausführungen mit Front bzw. Heck-Antrieb und Allradantrieb (z.B. 2WD, 4WD, Quattro, Syncro, 4-Matic, 4x4, o.ä.)
- A58** Rad-Reifen-Kombination(en) nicht zulässig an Fahrzeugen mit Allradantrieb.
- A60** Auch zulässig für Fahrzeugausführungen mit verlängerter Karosserie.
- A61** Nicht zulässig für Fahrzeugausführungen mit extra verlängerter Karosserie (Fahrzeuglänge über 5200 mm).
- A63** Die Verwendung von Schneeketten ist nur zulässig, wenn der Fahrzeughersteller diese für die Fahrzeugausführung/Reifengröße freigegeben hat. Die Hinweise des Fahrzeugherstellers sind zu beachten (siehe Betriebsanleitung/Handbuch).
- A84** Die Vorgaben und Hinweise des Fahrzeugherstellers bezüglich der Verwendung von Winterreifen (M+S-Profil, Kennzeichnung mit Piktogramm eines dreigipfligen Berges mit Schneeflocke, Alpine-Symbol) und Schneeketten sind zu beachten (s. Betriebsanleitung).
- A90** Es dürfen nur feingliedrige Schneeketten, die nicht mehr als 9 mm einschließlich Kettenschloss aufragen, an den laut Betriebsanleitung dafür vorgesehenen Achsen verwendet werden.
- A91** Es dürfen nur feingliedrige Schneeketten, die nicht mehr als 10 mm einschließlich Kettenschloss aufragen, an den laut Betriebsanleitung dafür vorgesehenen Achsen verwendet werden.

Anlage 8 zum Prüfbericht Nr. **55010623** (3. Ausfertigung)Prüfgegenstand
HerstellerPKW-Sonderrad 8.5JX19EH2+ Typ CARMANI CA 23 8519
AD Vimotion GmbH

Seite 21 von 31

B03 Die Zulässigkeit der Sonderräder ist nicht geprüft für Fahrzeuge, die serienmäßig ausschließlich mit größeren und/oder breiteren Serienrädern bzw. Serienreifen ausgerüstet sind (u. a. Fahrzeugschein, Zulassungsbescheinigung I, COC-Papier oder Bedienungsanleitung).

B10 Räder nicht zulässig an Fahrzeugausführungen mit Bremsscheibendurchmesser 360mm an Achse 1.

B60 Aufgrund fehlender Freigängigkeit zur Bremsanlage ist die Verwendung der Räder nicht zulässig für Fahrzeugausführungen mit Bremsscheibendurchmesser 360 mm an Achse 1.

B77 Rad nur zulässig für Fahrzeugausführungen mit Bremsscheibendurchmesser 370 mm an Achse 1.

B92 Aufgrund fehlender Freigängigkeit zur Bremsanlage sind die Räder nicht zulässig für Fahrzeugausführungen mit Brembo-Bremssattel an Achse 1.

BnK Die Räder sind nicht an Fahrzeugausführungen mit Keramik-Bremsen zulässig.

Car Die Rad-/Reifen-Kombination ist zulässig für Fahrzeugausführungen der Karosserieform Kombilimousine (Avant, Break, Caravan, Grandtour, Kombi, Sportwagon, T-Modell, Touring, Tourer, Turnier, Variant, ...).

Cb1 Diese Rad-Reifen-Kombinationen sind zulässig bei Fahrzeugen mit Radhausverbreiterungen (Kotflügelverbreiterungen, Radlaufleisten) in Verbindung mit wahlweisen Serien-Rädern: VA: 8,0x19, ET38 mit 235/55R19 und HA: 9,0x19, ET20 mit 255/50R19 ww. VA: 8,5x20, ET40 mit 255/45R20 und HA: 9,5x20, ET22 mit 285/40R20 (u.a. Fahrzeugschein, Zulassungsbescheinigung I, COC-Papier oder Bedienungsanleitung).

Cb2 Diese Rad-Reifen-Kombinationen sind zulässig bei Fahrzeugen mit Radhausverbreiterungen (Kotflügelverbreiterungen, Radlaufleisten) in Verbindung mit wahlweisen Serien-Rädern: VA: 8,0x18, ET32,5 mit 235/60R18 und HA: 9,0x18, ET30 mit 255/55R18 ww. VA: 8,0x19, ET32,5 mit 235/55R19 und HA: 9,0x19, ET30 mit 255/50R19 ww. VA: 8,5x20, ET34,5 mit 255/45R20 und HA: 9,5x20, ET35,5 mit 285/40R20 (u.a. Fahrzeugschein, Zulassungsbescheinigung I, COC-Papier oder Bedienungsanleitung).

Cbo Die Rad-/Reifen-Kombination ist zulässig für Fahrzeugausführungen der Karosserieform Cabrio-Limousine, Roadster.

Cpe Die Rad-/Reifen-Kombination ist zulässig für Fahrzeugausführungen der Karosserieform Coupé.

F23 Rad/Reifen-Kombination nur für Fahrzeugausführungen mit Verbundlenkerhinterachse.

F24 Rad/Reifen-Kombination nur für Fahrzeugausführungen mit Viel- bzw. Mehrlenkerhinterachse (Einzelradaufhängung).

F38 Rad/Reifenkombination nur zulässig an Fahrzeugausführungen mit Luftfederung.

F39 Rad/Reifenkombination nicht zulässig an Fahrzeugausführungen mit Luftfederung.

Flh Die Rad-/Reifen-Kombination ist zulässig für Fahrzeugausführungen der Karosserieform Schräghecklimousine (Fließheck, 3-türig und 5-türig).

G01 Es ist der Nachweis zu erbringen, dass die Anzeige des Geschwindigkeitsmessers und Wegstreckenzählers innerhalb der Toleranzen (75/443/EWG, ECE-R39, § 57 StVZO) liegt. Wird die Anzeige angeglichen, sind die in den Fahrzeugpapieren (u. a. Fahrzeugschein, Zulassungsbescheinigung I oder COC-Papier) eingetragenen Reifengrößen zu überprüfen.

Anlage 8 zum Prüfbericht Nr. **55010623** (3. Ausfertigung)Prüfgegenstand
HerstellerPKW-Sonderrad 8.5JX19EH2+ Typ CARMANI CA 23 8519
AD Vimotion GmbH

Seite 22 von 31

K14 An der Vorderachse ist durch Nacharbeit der Frontschürze am Übergang zum Kotflügel eine ausreichende Freigängigkeit der Rad-/ Reifenkombination herzustellen.

K1a Die Radabdeckung an Achse 1 ist durch Ausstellen der Frontschürze und des Kotflügels oder durch Anbau von dauerhaft befestigten Karosserieteilen im Bereich 0° bis 30° vor Radmitte herzustellen. Die gesamte Breite der Rad-/Reifenkombination muss, unter Beachtung des maximal möglichen Betriebsmaßes des Reifens (1,04-fache der Nennbreite des Reifens), in dem oben genannten Bereich abgedeckt sein.

K1b Die Radabdeckung an Achse 1 ist durch Ausstellen des Kotflügels oder durch Anbau von dauerhaft befestigten Karosserieteilen im Bereich 0° bis 50° hinter Radmitte herzustellen. Die gesamte Breite der Rad-/Reifenkombination muss, unter Beachtung des maximal möglichen Betriebsmaßes des Reifens (1,04-fache der Nennbreite des Reifens), in dem oben genannten Bereich abgedeckt sein.

K1c Die Radabdeckung an Achse 1 ist durch Ausstellen der Frontschürze und des Kotflügels oder durch Anbau von dauerhaft befestigten Karosserieteilen im Bereich 30° vor bis 50° hinter Radmitte herzustellen. Die gesamte Breite der Rad-/Reifenkombination muss, unter Beachtung des maximal möglichen Betriebsmaßes des Reifens (1,04-fache der Nennbreite des Reifens), in dem oben genannten Bereich abgedeckt sein.

K1v Die Rad-/Reifenkombination ist zulässig für Fahrzeugausführungen mit serienmäßigen Zusatzradabdeckungen an Achse 1 im Bereich 30° vor Radmitte (wheel cover, flaps, ...).

K2a Die Radabdeckung an Achse 2 ist durch Ausstellen des Kotflügels oder durch Anbau von dauerhaft befestigten Karosserieteilen im Bereich 0° bis 30° vor Radmitte herzustellen. Die gesamte Breite der Rad-/Reifenkombination muss, unter Beachtung des maximal möglichen Betriebsmaßes des Reifens (1,04-fache der Nennbreite des Reifens), in dem oben genannten Bereich abgedeckt sein.

K2b Die Radabdeckung an Achse 2 ist durch Ausstellen der Heckschürze und des Kotflügels oder durch Anbau von dauerhaft befestigten Karosserieteilen im Bereich 0° bis 50° hinter Radmitte herzustellen. Die gesamte Breite der Rad-/Reifenkombination muss, unter Beachtung des maximal möglichen Betriebsmaßes des Reifens (1,04-fache der Nennbreite des Reifens), in dem oben genannten Bereich abgedeckt sein.

K2c Die Radabdeckung an Achse 2 ist durch Ausstellen der Heckschürze und des Kotflügels oder durch Anbau von dauerhaft befestigten Karosserieteilen im Bereich 30° vor bis 50° hinter Radmitte herzustellen. Die gesamte Breite der Rad-/Reifenkombination muss, unter Beachtung des maximal möglichen Betriebsmaßes des Reifens (1,04-fache der Nennbreite des Reifens), in dem oben genannten Bereich abgedeckt sein.

K2h Die Rad-/Reifenkombination ist zulässig für Fahrzeugausführungen mit serienmäßigen Zusatzradabdeckungen an Achse 2 im Bereich 50° hinter Radmitte (wheel cover, flaps, ...).

K3a An Achse 1 sind die Schrauben zur Befestigung der Radhausinnenverkleidung an den Radhausausschnittkanten (100 mm hinter Radmitte) zu entfernen und die Befestigungslasche vollständig nach oben zu biegen. Die Radhausinnenverkleidungen sind anschließend dauerhaft neu zu befestigen.

K3c An Achse 1 sind die Schrauben zur Befestigung der Radhausinnenverkleidung an den Radhausausschnittkanten (100 mm vor Radmitte) zu entfernen und die Befestigungslasche vollständig nach oben zu biegen. Die Radhausinnenverkleidungen sind anschließend dauerhaft neu zu befestigen.

K3i An Achse 1 ist die Radhausinnenverkleidung an der Radhausausschnittkante auszuschneiden bzw. um 5 mm zu kürzen und anschließend dauerhaft neu zu befestigen.

K41 An Achse 1 ist durch Nacharbeiten der Radhausausschnittkanten eine ausreichende Freigängigkeit der Rad-Reifenkombination herzustellen.

K42 An Achse 2 ist durch Nacharbeiten der Radhausausschnittkanten eine ausreichende Freigängigkeit der Rad-Reifenkombination herzustellen.

Anlage 8 zum Prüfbericht Nr. **55010623** (3. Ausfertigung)Prüfgegenstand
HerstellerPKW-Sonderrad 8.5JX19EH2+ Typ CARMANI CA 23 8519
AD Vimotion GmbH

Seite 23 von 31

K43 An Achse 1 ist durch Aufweiten der Kotflügel bzw. inneren Seitenteile eine ausreichende Freigängigkeit der Rad-Reifen-Kombination herzustellen.

K44 An Achse 2 ist durch Aufweiten der Kotflügel bzw. inneren Seitenteile eine ausreichende Freigängigkeit der Rad-Reifenkombination herzustellen.

K45 An Achse 1 ist durch Nacharbeiten der Radhausinnenkotflügel, Kunststoffeinsätze bzw. deren Befestigungsteile eine ausreichende Freigängigkeit der Rad-Reifenkombination herzustellen. Ein evtl. vorhandener Spritzschutz für den Ansaugweg des Luftfilters muss erhalten bleiben.

K46 An Achse 2 ist durch Nacharbeiten der Radhausinnenkotflügel, Kunststoffeinsätze bzw. deren Befestigungsteile eine ausreichende Freigängigkeit der Rad-Reifenkombination herzustellen.

K4a An Achse 2 sind die Kunststoffmutter und Schrauben zur Befestigung der Radhausinnenverkleidung, über den Radhausausschnittkanten (100 mm vor Radmitte) zu entfernen. Die Radhausinnenverkleidungen sind anschließend dauerhaft neu zu befestigen.

K4i An Achse 2 ist die Radhausinnenverkleidung an der Radhausausschnittkante auszuschneiden bzw. um 5 mm zu kürzen und anschließend dauerhaft neu zu befestigen.

K4k An Achse 2 ist das Halteblech der Radhausinnenverkleidung oberhalb der Radhausausschnittkante vollständig anzulegen.

K56 Durch Nacharbeit der Heckschürze am Übergang zum Radhausausschnitt ist eine ausreichende Freigängigkeit der Rad-Reifenkombination herzustellen.

K5a An Achse 1 sind die Radhausausschnittkanten im Bereich 100 mm vor bis 100 mm hinter Radmitte vollständig umzulegen.

K5b An Achse 1 sind die Radhausausschnittkanten im Bereich 150 mm vor bis 150 mm hinter Radmitte vollständig umzulegen.

K5c An Achse 1 sind die Radhausausschnittkanten im Bereich 100 mm vor bis 200 mm hinter Radmitte vollständig umzulegen.

K5d An Achse 1 sind die Radhausausschnittkanten im Bereich 200 mm vor bis 200 mm hinter Radmitte vollständig umzulegen.

K5f An Achse 1 sind die Radhausausschnittkanten im Bereich 150 mm vor bis 300 mm hinter Radmitte vollständig umzulegen.

K5i An Achse 1 sind die in das Radhaus ragenden Kanten der Frontschürze auf einer Länge von 100 mm bis auf die Innenkontur des umgelegten Radlaufes folgend zu kürzen.

K5k An Achse 1 ist die Befestigungslasche der Frontschürze am Übergang zur Radhausausschnittkante um 5 mm zu kürzen oder um das gleiche Maß nach vorne/oben zu biegen.

K5l An Achse 1 ist die Befestigungslasche der Frontschürze am Übergang zur Radhausausschnittkante um 10 mm zu kürzen oder um das gleiche Maß nach vorne/oben zu biegen.

K5v An Achse 1 sind die Kunststoff-Radhausausschnittkanten im Bereich 100 mm vor bis 100 mm hinter Radmitte um 5 mm auszuschneiden bzw. zu kürzen.

K5w An Achse 1 sind die Kunststoff-Radhausausschnittkanten im Bereich 200 mm vor bis 200 mm hinter Radmitte um 5 mm auszuschneiden bzw. zu kürzen.

Anlage 8 zum Prüfbericht Nr. **55010623** (3. Ausfertigung)Prüfgegenstand
HerstellerPKW-Sonderrad 8.5JX19EH2+ Typ CARMANI CA 23 8519
AD Vimotion GmbH

Seite 24 von 31

K5x An Achse 1 sind die Kunststoff-Radhausausschnittkanten im Bereich 200 mm vor bis 200 mm hinter Radmitte vollständig auszuschneiden bzw. vollständig zu kürzen.

K6a An Achse 2 sind die Radhausausschnittkanten im Bereich 100 mm vor bis 100 mm hinter Radmitte vollständig umzulegen.

K6c An Achse 2 sind die Radhausausschnittkanten im Bereich 200 mm vor bis 150 mm hinter Radmitte vollständig umzulegen.

K6d An Achse 2 sind die Radhausausschnittkanten im Bereich 200 mm vor bis 200 mm hinter Radmitte vollständig umzulegen.

K6f An Achse 2 sind die Radhausausschnittkanten im Bereich 300 mm vor bis 150 mm nach Radmitte vollständig umzulegen.

K6g An Achse 2 ist die Befestigungslasche der Heckschürze am Übergang zur Radhausausschnittkante um 5 mm zu kürzen oder um das gleiche Maß nach hinten/oben zu biegen.

K6h An Achse 2 ist die Befestigungslasche der Heckschürze am Übergang zur Radhausausschnittkante um 10 mm zu kürzen oder um das gleiche Maß nach hinten/oben zu biegen. Die Befestigungsschraube ist soweit wie möglich nach hinten zu versetzen.

K6i An Achse 2 sind die in das Radhaus ragenden Kanten der Heckschürze auf einer Länge von 100 mm bis auf die Innenkontur des umgelegten Radlaufes folgend zu kürzen.

K6m An Achse 2 sind die Radhausausschnittkanten im Bereich 100 mm hinter bis 300 mm hinter Radmitte vollständig umzulegen.

K6r An Achse 2 sind die Radhausausschnittkanten im Bereich 300mm vor bis 200mm nach Radmitte vollständig umzulegen.

K6u An Achse 2 sind die Kunststoff-Radhausausschnittkanten im Bereich 250 mm vor bis 300 mm hinter Radmitte vollständig auszuschneiden bzw. zu kürzen.

K6v An Achse 2 sind die Kunststoff-Radhausausschnittkanten im Bereich 100 mm vor bis 100 mm hinter Radmitte um 5 mm auszuschneiden bzw. zu kürzen.

K6w An Achse 2 sind die Kunststoff-Radhausausschnittkanten im Bereich 200 mm vor bis 200 mm hinter Radmitte um 5 mm auszuschneiden bzw. zu kürzen.

K6x An Achse 2 sind die Kunststoff-Radhausausschnittkanten im Bereich 200 mm vor bis 200 mm hinter Radmitte um 10 mm auszuschneiden bzw. zu kürzen.

K6y An Achse 2 sind die Kunststoff-Radhausausschnittkanten im Bereich 300 mm vor bis 200 mm hinter Radmitte vollständig auszuschneiden bzw. zu kürzen.

K7b An Achse 1 sind die Radhausausschnittkanten im Bereich 150 mm vor bis 150 mm hinter Radmitte um 5 mm aufzuweiten.

K7c An Achse 1 sind die Radhausausschnittkanten im Bereich 100 mm vor bis 200 mm hinter Radmitte um 5 mm aufzuweiten.

K7d An Achse 1 sind die Radhausausschnittkanten im Bereich 200 mm vor bis 200 mm hinter Radmitte um 5 mm aufzuweiten.

Anlage 8 zum Prüfbericht Nr. **55010623** (3. Ausfertigung)Prüfgegenstand
HerstellerPKW-Sonderrad 8.5JX19EH2+ Typ CARMANI CA 23 8519
AD Vimotion GmbH

Seite 25 von 31

K7i An Achse 1 sind die Radhausausschnittkanten im Bereich 200 mm vor bis 200 mm hinter Radmitte um 10 mm aufzuweiten.

K8a An Achse 2 sind die Radhausausschnittkanten im Bereich 100 mm vor bis 100 mm hinter Radmitte um 5 mm aufzuweiten.

K8b An Achse 2 sind die Radhausausschnittkanten im Bereich 100 mm vor bis 300 mm hinter Radmitte um 5 mm aufzuweiten.

K8c An Achse 2 sind die Radhausausschnittkanten im Bereich 200 mm vor bis 100 mm hinter Radmitte um 5 mm aufzuweiten.

K8d An Achse 2 sind die Radhausausschnittkanten im Bereich 100 mm vor bis 200 mm hinter Radmitte um 5 mm aufzuweiten.

K8e An Achse 2 sind die Radhausausschnittkanten im Bereich 200 mm vor bis 200 mm hinter Radmitte um 5 mm aufzuweiten.

K8g An Achse 2 sind die Radhausausschnittkanten im Bereich 400 mm vor bis 200 mm hinter Radmitte um 5 mm aufzuweiten.

K8h An Achse 2 sind die Radhausausschnittkanten im Bereich 300 mm vor bis 200 mm hinter Radmitte um 5 mm aufzuweiten.

K8i An Achse 2 sind die Radhausausschnittkanten im Bereich 200 mm vor bis 200 mm hinter Radmitte um 10 mm aufzuweiten.

K8m An Achse 2 sind die Radhausausschnittkanten im Bereich 300 mm vor bis 200 mm hinter Radmitte um 10 mm aufzuweiten.

K8n An Achse 2 sind die Radhausausschnittkanten im Bereich 200 mm vor bis 300 mm hinter Radmitte um 10 mm aufzuweiten.

K8z An Achse 2 sind die Radhausausschnittkanten im Bereich 200mm vor bis 300mm hinter Radmitte um 5mm aufzuweiten.

K9v An Achse 2 sind die in das Radhaus ragenden Kanten der Zusatzradabdeckungen auf einer Länge von 100 mm bis auf die Innenkontur des Radlaufes folgend zu kürzen.

KMV Betrifft nur Fahrzeugvarianten mit serienmäßigen Kunststoffverbreiterungen bzw. mit zusätzlichen Kotflügelverbreiterungen (Radlaufleisten).

KOV Betrifft nur Fahrzeugvarianten ohne serienmäßige Kunststoffverbreiterungen bzw. ohne zusätzliche Kotflügelverbreiterungen (Radlaufleisten).

L02 Durch Begrenzung des Lenkeinschlages ist eine ausreichende Freigängigkeit der Rad- / Reifenkombination herzustellen.

L05 Die Verwendung dieser Rad-/Reifen-Kombination(en) ist(sind) nicht zulässig an Fahrzeugen mit Allradlenkung (4WS).

L06 Diese Rad-/Reifen-Kombination(en) ist (sind) zulässig an Fahrzeugausführungen mit und ohne Allradlenkung (4WS).

LM4 Die Verwendung dieser Rad-/Reifen-Kombination(en) ist(sind) zulässig an Fahrzeugen mit serienmäßiger Hinterachslenkung (4WS) mit einem Lenkwinkel von bis zu 4,5°.

Anlage 8 zum Prüfbericht Nr. **55010623** (3. Ausfertigung)Prüfgegenstand
HerstellerPKW-Sonderrad 8.5JX19EH2+ Typ CARMANI CA 23 8519
AD Vimotion GmbH

Seite 26 von 31

LM5 Die Verwendung dieser Rad-/Reifen-Kombination(en) ist(sind) zulässig an Fahrzeugen mit optionaler Hinterachslenkung (4WS) mit einem Lenkwinkel von bis zu 10°. (Option/Code 216)

Lim Die Rad-/Reifen-Kombination ist zulässig für Fahrzeugausführungen der Karosserieform Limousine.

M+S Diese Reifengröße ist nur zulässig als M+S-Bereifung (Kennzeichnung mit Piktogramm eines dreieckigen Berges mit Schneeflocke, Alpine-Symbol).

MHy Auch zulässig für Fahrzeugausführungen mit Hybridantrieb (Hybridelektrofahrzeug).

MpH Auch zulässig für Fahrzeugausführungen mit Hybridantrieb (Hybridelektrofahrzeug; HEV), incl. Plug-in Hybrid Fahrzeuge bzw. extern aufladbare Hybrid-Elektro-Fahrzeuge (PHEV bzw. OVC-HEV).

NA1 Nicht zulässig bei Fahrzeugen (Audi A6 allroad, Typ 4G) mit serienmäßigen Reifengrößen 235/55R18, 255/45R19 oder 255/40R20 (u. a. Fahrzeugschein, Zulassungsbescheinigung I, COC-Papier oder Bedienungsanleitung).

NBF Nicht für gepanzerte bzw. beschussgeschützte Fahrzeugausführungen.

NoD Nicht zulässig für Fahrzeugausführungen mit Dieselmotor.

NoE Nicht für "reines" Elektrofahrzeug (Battery Electric Vehicle "BEV").

NoH Nicht für Hybrid-Fahrzeuge bzw. Fahrzeugausführungen mit Hybridantrieb (Hybridelektrofahrzeug).

NoP Nicht für Plug-in Hybrid-Fahrzeuge bzw. extern aufladbare Hybrid-Elektro-Fahrzeuge (PHEV bzw. OVC-HEV).

P38 Räder nicht zulässig für Fahrzeugausführungen mit Bremsscheibendurchmesser 380 mm an Achse 1.

P40 Aufgrund fehlender Freigängigkeit zur Bremsanlage sind die Räder nicht zulässig an Fahrzeugen mit Bremsscheibendurchmesser 400 mm an Achse1.

R02 Diese Reifengröße ist nur an Achse 1 zulässig.

R03 Diese Reifengröße ist nur an Achse 2 zulässig.

R09 Diese Reifengröße ist nur zulässig, wenn sie bereits als Serienbereifung freigegeben ist (Fahrzeugschein, Zulassungsbescheinigung I oder COC-Papier).

R21 Es können Reifen gleicher Größe verwendet werden, die gemäß Bestätigung des Reifenherstellers auf der im Gutachten genannten Radgröße montierbar sind und ausreichende Tragfähigkeit bei max. Sturzwinkel und Höchstgeschwindigkeit aufweisen. Diese Bestätigung ist vom Führer des Fahrzeugs mitzuführen.

R37 Diese Reifengröße ist nicht geprüft für Fahrzeuge, die serienmäßig ausschließlich mit größeren und/oder breiteren Reifengrößen (u. a. Fahrzeugschein, Zulassungsbescheinigung I, COC-Papier oder Bedienungsanleitung) ausgerüstet sind.

R63 Diese Reifengröße ist zulässig bei Fahrzeugen mit serienmäßiger Reifengröße 205/65R16 (u. a. Fahrzeugschein, Zulassungsbescheinigung I, COC-Papier oder Bedienungsanleitung).

R70 Für das Fahrzeug ist die Reifengröße auf der im Gutachten genannten Radgröße durch den Reifenhersteller zu bestätigen. Diese Bestätigung ist vom Führer des Fahrzeugs mitzuführen.

Anlage 8 zum Prüfbericht Nr. **55010623** (3. Ausfertigung)

Prüfgegenstand
Hersteller

PKW-Sonderrad 8.5JX19EH2+ Typ CARMANI CA 23 8519
AD Vimotion GmbH

Seite 27 von 31

S01 Zur Befestigung der Räder dürfen nur die mitgelieferten Befestigungsmittel Nr. S01 (siehe Seite 1) verwendet werden.

S02 Zur Befestigung der Räder dürfen nur die mitgelieferten Befestigungsmittel Nr. S02 (siehe Seite 1) verwendet werden.

S03 Zur Befestigung der Räder dürfen nur die mitgelieferten Befestigungsmittel Nr. S03 (siehe Seite 1) verwendet werden.

S04 Zur Befestigung der Räder dürfen nur die mitgelieferten Befestigungsmittel Nr. S04 (siehe Seite 1) verwendet werden.

S05 Zur Befestigung der Räder dürfen nur die mitgelieferten Befestigungsmittel Nr. S05 (siehe Seite 1) verwendet werden.

S06 Zur Befestigung der Räder dürfen nur die mitgelieferten Befestigungsmittel Nr. S06 (siehe Seite 1) verwendet werden.

S07 Zur Befestigung der Räder dürfen nur die mitgelieferten Befestigungsmittel Nr. S07 (siehe Seite 1) verwendet werden.

S08 Zur Befestigung der Räder dürfen nur die mitgelieferten Befestigungsmittel Nr. S08 (siehe Seite 1) verwendet werden.

S09 Zur Befestigung der Räder dürfen nur die mitgeliegerten Befestigungsmittel Nr. S09 (siehe Seite 1) verwendet werden.

SP2 Rad/Reifen-Kombination ist nur zulässig an Fahrzeugausführungen mit serienmäßiger Radabdeckung an der Heckschürze oder AMG Verbreiterungssatz.

T00 Reifen (LI 100) nur zulässig für Fahrzeuge mit zul. Achslasten bis 1600 kg (Fzg.-Schein, Ziff. 16 bzw. Zulassungsbescheinigung Feld 8). Abschläge der Tragfähigkeit aufgrund der Bauartbedingten Höchstgeschwindigkeit (Fzg.-Schein, Ziff. 6 bzw. Zulassungsbescheinigung Feld T) sind zu berücksichtigen.

T01 Reifen (LI 101) nur zulässig für Fahrzeuge mit zul. Achslasten bis 1650 kg (Fzg.-Schein, Ziff. 16 bzw. Zulassungsbescheinigung Feld 8). Abschläge der Tragfähigkeit aufgrund der Bauartbedingten Höchstgeschwindigkeit (Fzg.-Schein, Ziff. 6 bzw. Zulassungsbescheinigung Feld T) sind zu berücksichtigen.

T02 Reifen (LI 102) nur zulässig für Fahrzeuge mit zul. Achslasten bis 1700 kg (Fzg.-Schein, Ziff. 16 bzw. Zulassungsbescheinigung Feld 8). Abschläge der Tragfähigkeit aufgrund der Bauartbedingten Höchstgeschwindigkeit (Fzg.-Schein, Ziff. 6 bzw. Zulassungsbescheinigung Feld T) sind zu berücksichtigen.

T03 Reifen (LI 103) nur zulässig für Fahrzeuge mit zul. Achslasten bis 1750 kg (Fzg.-Schein, Ziff. 16 bzw. Zulassungsbescheinigung Feld 8). Abschläge der Tragfähigkeit aufgrund der Bauartbedingten Höchstgeschwindigkeit (Fzg.-Schein, Ziff. 6 bzw. Zulassungsbescheinigung Feld T) sind zu berücksichtigen.

T05 Reifen (LI 105) nur zulässig für Fahrzeuge mit zul. Achslasten bis 1850 kg (Fzg.-Schein, Ziff. 16 bzw. Zulassungsbescheinigung Feld 8). Abschläge der Tragfähigkeit aufgrund der Bauartbedingten Höchstgeschwindigkeit (Fzg.-Schein, Ziff. 6 bzw. Zulassungsbescheinigung Feld T) sind zu berücksichtigen.

T84 Reifen (LI 84) nur zulässig für Fahrzeuge mit zul. Achslasten bis 1000 kg (Fzg.-Schein, Ziff. 16 bzw. Zulassungsbescheinigung Feld 8). Abschläge der Tragfähigkeit aufgrund der Bauartbedingten Höchstgeschwindigkeit (Fzg.-Schein, Ziff. 6 bzw. Zulassungsbescheinigung Feld T) sind zu berücksichtigen.

Anlage 8 zum Prüfbericht Nr. **55010623** (3. Ausfertigung)Prüfgegenstand
HerstellerPKW-Sonderrad 8.5JX19EH2+ Typ CARMANI CA 23 8519
AD Vimotion GmbH

Seite 28 von 31

T87 Reifen (LI 87) nur zulässig für Fahrzeuge mit zul. Achslasten bis 1090 kg (Fzg.-Schein, Ziff. 16 bzw. Zulassungsbescheinigung Feld 8). Abschläge der Tragfähigkeit aufgrund der Bauartbedingen Höchstgeschwindigkeit (Fzg.-Schein, Ziff. 6 bzw. Zulassungsbescheinigung Feld T) sind zu berücksichtigen.

T88 Reifen (LI 88) nur zulässig für Fahrzeuge mit zul. Achslasten bis 1120 kg (Fzg.-Schein, Ziff. 16 bzw. Zulassungsbescheinigung Feld 8). Abschläge der Tragfähigkeit aufgrund der Bauartbedingen Höchstgeschwindigkeit (Fzg.-Schein, Ziff. 6 bzw. Zulassungsbescheinigung Feld T) sind zu berücksichtigen.

T89 Reifen (LI 89) nur zulässig für Fahrzeuge mit zul. Achslasten bis 1160 kg (Fzg.-Schein, Ziff. 16 bzw. Zulassungsbescheinigung Feld 8). Abschläge der Tragfähigkeit aufgrund der Bauartbedingen Höchstgeschwindigkeit (Fzg.-Schein, Ziff. 6 bzw. Zulassungsbescheinigung Feld T) sind zu berücksichtigen.

T91 Reifen (LI 91) nur zulässig für Fahrzeuge mit zul. Achslasten bis 1230 kg (Fzg.-Schein, Ziff. 16 bzw. Zulassungsbescheinigung Feld 8). Abschläge der Tragfähigkeit aufgrund der Bauartbedingen Höchstgeschwindigkeit (Fzg.-Schein, Ziff. 6 bzw. Zulassungsbescheinigung Feld T) sind zu berücksichtigen.

T92 Reifen (LI 92) nur zulässig für Fahrzeuge mit zul. Achslasten bis 1260 kg (Fzg.-Schein, Ziff. 16 bzw. Zulassungsbescheinigung Feld 8). Abschläge der Tragfähigkeit aufgrund der Bauartbedingen Höchstgeschwindigkeit (Fzg.-Schein, Ziff. 6 bzw. Zulassungsbescheinigung Feld T) sind zu berücksichtigen.

T93 Reifen (LI 93) nur zulässig für Fahrzeuge mit zul. Achslasten bis 1300 kg (Fzg.-Schein, Ziff. 16 bzw. Zulassungsbescheinigung Feld 8). Abschläge der Tragfähigkeit aufgrund der Bauartbedingen Höchstgeschwindigkeit (Fzg.-Schein, Ziff. 6 bzw. Zulassungsbescheinigung Feld T) sind zu berücksichtigen.

T94 Reifen (LI 94) nur zulässig für Fahrzeuge mit zul. Achslasten bis 1340 kg (Fzg.-Schein, Ziff. 16 bzw. Zulassungsbescheinigung Feld 8). Abschläge der Tragfähigkeit aufgrund der Bauartbedingen Höchstgeschwindigkeit (Fzg.-Schein, Ziff. 6 bzw. Zulassungsbescheinigung Feld T) sind zu berücksichtigen.

T95 Reifen (LI 95) nur zulässig für Fahrzeuge mit zul. Achslasten bis 1380 kg (Fzg.-Schein, Ziff. 16 bzw. Zulassungsbescheinigung Feld 8). Abschläge der Tragfähigkeit aufgrund der Bauartbedingen Höchstgeschwindigkeit (Fzg.-Schein, Ziff. 6 bzw. Zulassungsbescheinigung Feld T) sind zu berücksichtigen.

T96 Reifen (LI 96) nur zulässig für Fahrzeuge mit zul. Achslasten bis 1420 kg (Fzg.-Schein, Ziff. 16 bzw. Zulassungsbescheinigung Feld 8). Abschläge der Tragfähigkeit aufgrund der Bauartbedingen Höchstgeschwindigkeit (Fzg.-Schein, Ziff. 6 bzw. Zulassungsbescheinigung Feld T) sind zu berücksichtigen.

T98 Reifen (LI 98) nur zulässig für Fahrzeuge mit zul. Achslasten bis 1500 kg (Fzg.-Schein, Ziff. 16 bzw. Zulassungsbescheinigung Feld 8). Abschläge der Tragfähigkeit aufgrund der Bauartbedingen Höchstgeschwindigkeit (Fzg.-Schein, Ziff. 6 bzw. Zulassungsbescheinigung Feld T) sind zu berücksichtigen.

T99 Reifen (LI 99) nur zulässig für Fahrzeuge mit zul. Achslasten bis 1550 kg (Fzg.-Schein, Ziff. 16 bzw. Zulassungsbescheinigung Feld 8). Abschläge der Tragfähigkeit aufgrund der Bauartbedingen Höchstgeschwindigkeit (Fzg.-Schein, Ziff. 6 bzw. Zulassungsbescheinigung Feld T) sind zu berücksichtigen.

V00 Unterschiedliche Reifengrößen auf Vorder- und Hinterachse sind nicht zulässig für Fahrzeugausführungen mit Allradantrieb (z.B. AWD, 4-Matic, Syncro, 4x4, ...).

V01 Unterschiedliche Reifengrößen auf Vorder- und Hinterachse sind für Fahrzeuge mit Allradantrieb (4-Matic) bei Baureihe 212 nur ab EG-Genehmigungsstand: e1*2001/116*0501*08, bzw. bei Baureihe 212 K nur ab Genehmigungsstand: e1*2007/46*0200*07 zulässig.

Anlage 8 zum Prüfbericht Nr. **55010623** (3. Ausfertigung)
 Prüfgegenstand
Hersteller

 PKW-Sonderrad 8.5JX19EH2+ Typ CARMANI CA 23 8519
AD Vimotion GmbH

Seite 29 von 31

V19 Bei Verwendung verschiedener Reifengrößen an Vorder- und Hinterachse sind folgende Reifenkombinationen, sofern die Reifengrößen in der Spalte "Reifen" aufgeführt sind, möglich:

	Vorderachse	Hinterachse
Nr. 1	215/35R19	245/30R19, 255/30R19
Nr. 2	225/35R19	245/30R19, 255/30R19, 265/30R19, 305/25R19
Nr. 3	225/40R19	245/35R19, 255/35R19
Nr. 4	225/45R19	245/40R19, 255/40R19
Nr. 5	225/55R19	245/50R19, 275/45R19
Nr. 6	235/35R19	255/30R19, 265/30R19, 275/30R19, 315/25R19
Nr. 7	235/40R19	265/35R19, 275/35R19
Nr. 8	235/45R19	255/40R19, 265/40R19
Nr. 9	235/50R19	255/45R19, 265/45R19
Nr. 10	235/55R19	255/50R19, 285/45R19, 295/45R19
Nr. 11	235/60R19	255/55R19
Nr. 12	245/30R19	305/25R19
Nr. 13	245/35R19	255/35R19, 275/30R19, 285/30R19
Nr. 14	245/40R19	275/35R19, 285/35R19
Nr. 15	245/45R19	265/40R19, 275/40R19
Nr. 16	245/50R19	275/45R19
Nr. 17	255/30R19	305/25R19, 315/25R19
Nr. 18	255/35R19	285/30R19, 295/30R19, 305/30R19
Nr. 19	255/40R19	285/35R19, 295/35R19
Nr. 20	255/45R19	285/40R19
Nr. 21	255/50R19	275/45R19, 285/45R19, 295/45R19
Nr. 22	255/55R19	275/50R19
Nr. 23	265/30R19	305/25R19, 315/25R19
Nr. 24	265/35R19	295/30R19, 305/30R19
Nr. 25	265/40R19	295/35R19
Nr. 26	265/45R19	295/40R19
Nr. 27	265/50R19	295/45R19
Nr. 28	275/30R19	315/25R19

Es sind nur Reifen eines Herstellers und achsweise eines Profiltyps zulässig, für die der Reifen- oder Fahrzeughersteller die Eignung für das jeweilige Fahrzeug bestätigt. Diese Bestätigung ist vom Führer des Fahrzeugs mitzuführen.

VE9 Bei Verwendung verschiedener Reifengrößen an Vorder- und Hinterachse sind folgende Reifenkombinationen, sofern die Reifengrößen in der Spalte "Reifen" aufgeführt sind, möglich:

	Vorderachse	Hinterachse
Nr. 1	245/35R19	255/35R19

Es sind nur Reifen eines Herstellers und Profiltyps zulässig, für die der Reifen- oder Fahrzeughersteller die Eignung für das jeweilige Fahrzeug bestätigt. Diese Bestätigung ist vom Führer des Fahrzeugs mitzuführen.

Anlage 8 zum Prüfbericht Nr. **55010623** (3. Ausfertigung)Prüfgegenstand
HerstellerPKW-Sonderrad 8.5JX19EH2+ Typ CARMANI CA 23 8519
AD Vimotion GmbH

Seite 30 von 31

VS9 Bei Verwendung verschiedener Reifengrößen an Vorder- und Hinterachse sind folgende Reifenkombinationen, sofern die Reifengrößen in der Spalte "Reifen" aufgeführt sind, möglich:

	Vorderachse	Hinterachse
Nr. 1	235/45R19	255/40R19
Nr. 2	245/40R19	275/35R19, 285/35R19
Nr. 3	255/40R19	255/40R19, 275/40R19, 285/35R19, 295/35R19

Es sind nur Reifen eines Herstellers und Profiltyps zulässig, für die der Reifen- oder Fahrzeughersteller die Eignung für das jeweilige Fahrzeug bestätigt. Diese Bestätigung ist vom Führer des Fahrzeugs mitzuführen.

X36 Räder nur zulässig für Fahrzeugausführungen mit Bremsscheibendurchmesser 360 mm an Achse 1.

X77 Rad-/Reifenkombination nicht zulässig für Fahrzeugausführungen mit 3. Sitzreihe.

X80 Nur zulässig für Fahrzeuge (Audi A4 Allroad) mit serienmäßigen Reifengrößen 225/55R17 oder 245/45R18 (u. a. Fahrzeugschein, Zulassungsbescheinigung I, COC-Papier oder Bedienungsanleitung).

Y63 Aufgrund fehlender Freigängigkeit zur Bremsanlage sind die Räder nicht zulässig an Fahrzeugen mit Bremsscheibendurchmesser 344 mm an Achse 1.

Y66 Aufgrund fehlender Freigängigkeit zur Bremsanlage sind die Sonderräder nicht zulässig an Fahrzeugausführungen mit Allradantrieb in Verbindung mit Bremsscheibendurchmesser 344 mm an Achse 1.

Y85 Die Rad-/Reifen-Kombination ist zulässig für 5-türige Fahrzeugausführungen der Karosserieform Schräghecklimousine (Fließheck).

Z18 Diese Rad-Reifen-Kombinationen sind zulässig bei Fahrzeugen mit 18-Zoll-Serien-Reifengrößen (u.a. Fahrzeugschein, Zulassungsbescheinigung I, COC-Papier oder Bedienungsanleitung).

Z19 Diese Rad-Reifen-Kombinationen sind zulässig bei Fahrzeugen mit 19-Zoll-Serien-Reifengrößen (u.a. Fahrzeugschein, Zulassungsbescheinigung I, COC-Papier oder Bedienungsanleitung).

Prüfort und Prüfdatum

Die Verwendungsprüfung fand am 13. Oktober 2025 in Lambsheim statt.

Prüfergebnis

Aufgrund der durchgeführten Prüfungen bestehen keine technischen Bedenken o.g. Sonderräder unter Beachtung der Auflagen und Hinweise zu verwenden.

Die in diesem Gutachten aufgeführten Fahrzeugtypen entsprechen auch nach der Umrüstung den heute gültigen Vorschriften der StVZO. Das Gutachten verliert seine Gültigkeit, wenn sich entsprechende Bauvorschriften der StVZO ändern oder an den Kraftfahrzeugen Änderungen eintreten, die die Begutachtungspunkte beeinflussen.

Das Gutachten umfasst Blatt 1 bis 31 und gilt für Sonderräder ab Herstellungsdatum März 2023.

Anlage 8 zum Prüfbericht Nr. **55010623** (3. Ausfertigung)

Prüfgegenstand
Hersteller

PKW-Sonderrad 8.5JX19EH2+ Typ CARMANI CA 23 8519
AD Vimotion GmbH

Seite 31 von 31

Der Technische Dienst Typprüfstelle Fahrzeuge/Fahrzeugteile der TÜV Rheinland Kraftfahrt GmbH, Am Grauen Stein, 51105 Köln ist mit seinem Ingenieurzentrum Technologiezentrum Typprüfstelle, Lamsheim für die angewendeten Prüfverfahren vom Kraftfahrt-Bundesamt entsprechend EG-FGV für das Typgenehmigungsverfahren des KBA unter der Nummer KBA-P 00010-96 benannt.

Lamsheim, 13. Oktober 2025



Wagner

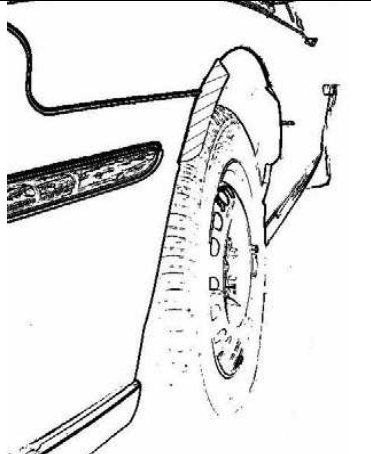
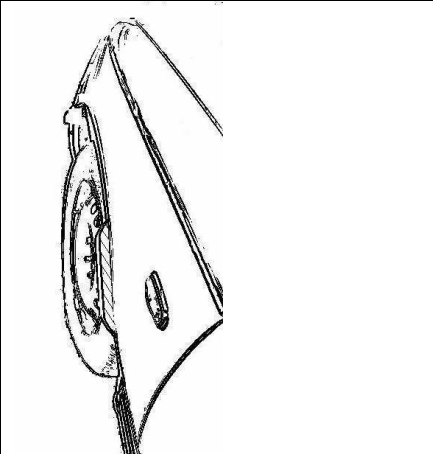

00457061.DOCX JR-BW

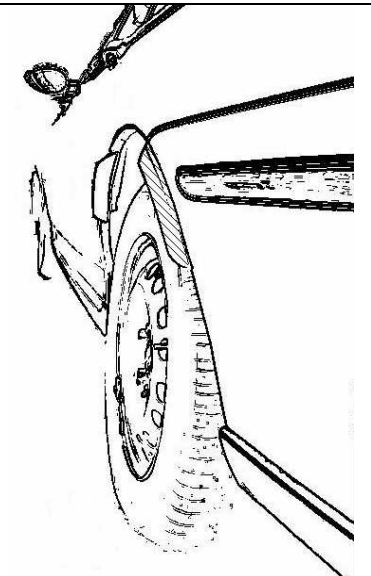
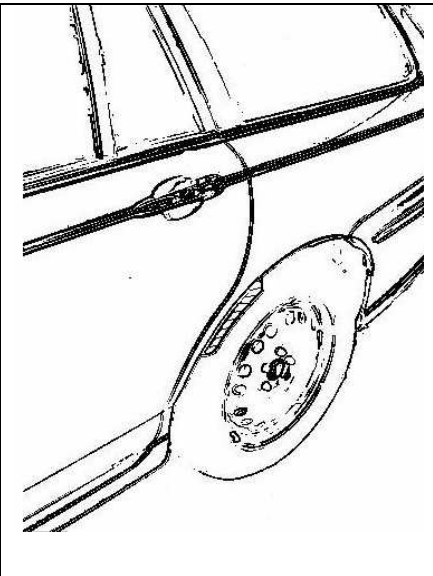

Hinweisblatt „Radabdeckung“

Die nachfolgenden Bilder stellen schematisch dar, wie und an welchen Stellen die Radabdeckung mit Hilfe von Zusatzleisten (schraffiert), die im Fachhandel (auch als Meterware) in verschiedenen Breiten erhältlich sind, gem. den Auflagen

K1a, K1b, K1c und
K2a, K2b, K2c

hergestellt werden können. Die Zusatzleisten sind dauerhaft an die äußeren Kotflügelkanten zu kleben.

Vorderachse		
		
Auflage „K1a“	Auflage „K1b“	Auflage „K1c“
Beispiel für eine Leiste im Bereich 0° bis 30° vor der Radmitte	Beispiel für eine Leiste im Bereich 0° bis 50° hinter der Radmitte	Beispiel für eine Leiste im Bereich von 30° vor bis 50° hinter der Radmitte

Hinterachse		
		
Auflage „K2b“	Auflage „K2a“	Auflage „K2c“
Beispiel für eine Leiste im Bereich 0° bis 50° hinter der Radmitte	Beispiel für eine Leiste im Bereich 0° bis 30° vor der Radmitte	Beispiel für eine Leiste im Bereich von 30° vor bis 50° hinter der Radmitte